

Fondsbevillinger

2023

Fonde og foreninger giver hvert år store, primært almennyttige bevillinger til projekter og aktiviteter. Her kan du læse om, hvor mange penge der blev bevilget i 2023, hvilke områder der støttes, og hvem pengene går til.

34,3 mia. kr.

I 2023 bevilgede fonde og foreninger 34,3 mia. kr.

Det svarer til

1,2 % af BNP

26,1 mia. kr.
til almennyttige formål

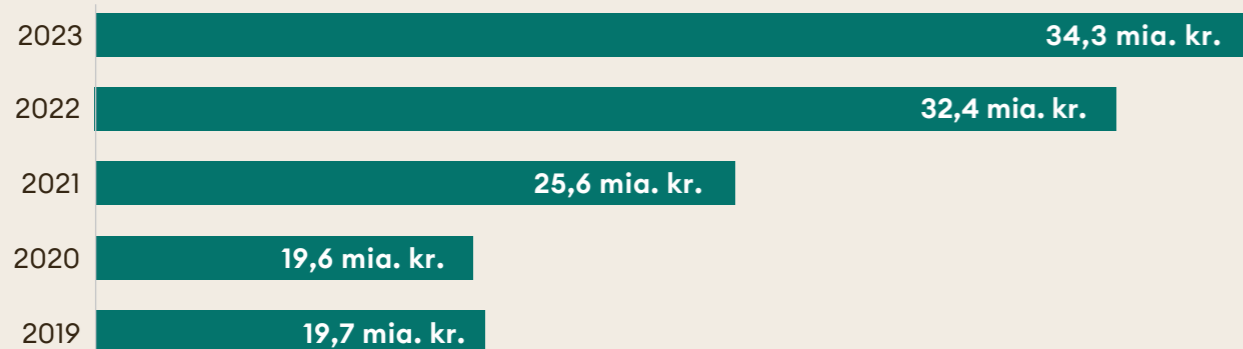
8,2 mia. kr.
til ikke-almennyttige formål

Fortsat højt niveau for fondes bevillingsniveau

De samlede midler bevilget af danske fonde er steget i perioden 2019-2023.

Fondene bevilgede 26,1 mia. kr. til almennyttige formål i 2023. De almennyttige bevillinger var 900 mio. kr. lavere i 2023 end i 2022, mens de ikke-almennyttige bevillinger steg fra 5,3 mia. kr. i 2022 til 8,2 mia. kr. i 2023.

Note: En bevilling er det bindende tilsagn, en fond giver om penge til en støttemodtager.



3.700 fonde gav bevillinger i 2023

Antallet af uddelende fonde svinger år for år, men set over de sidste fem år er udviklingen, at færre fonde uddeler. Det kan bl.a. skyldes et faldende antal fonde i Danmark. I 2023 var der ca. 8.850 private fonde og filantropiske (uddelende) foreninger, mod ca. 9.750 i 2019. Det giver også udsving, når fonde puljer sine bevillinger til nogle enkeltbevillinger i enkelte år frem for flere små bevillinger hvert år.

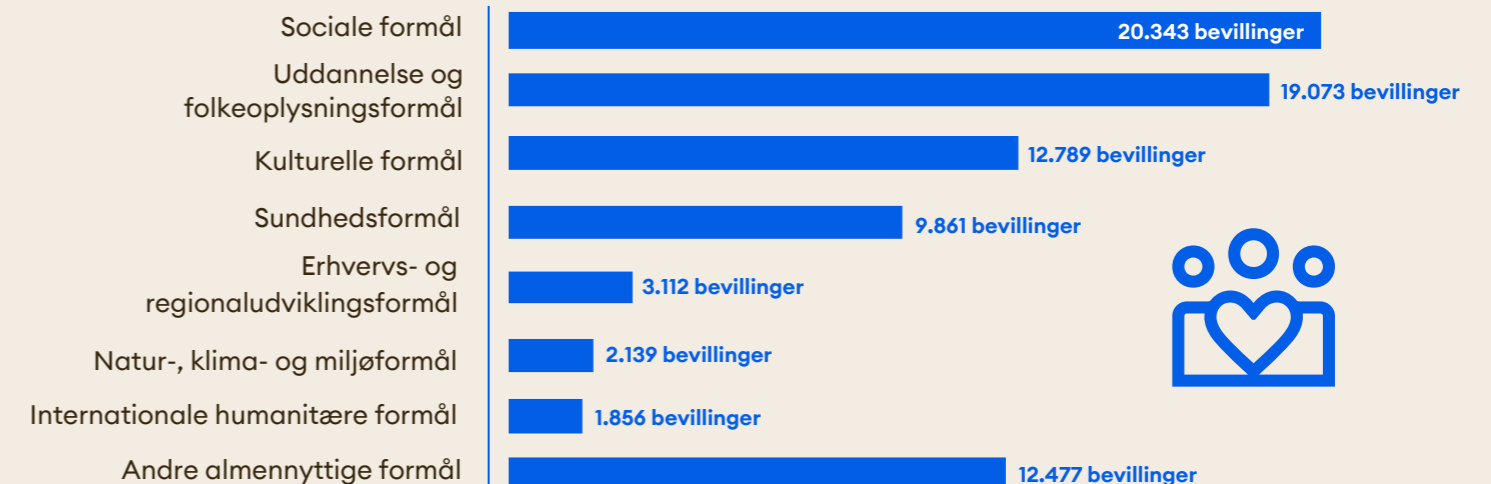
Bevillingerne går til...

I 2023 gik en tredjedel af de almennyttige midler til sundhedsformål, nemlig 9 mia. kr. Det er en stigning fra 6,9 mia. kr. i 2022. På anden- og tredjepladsen over formål, der fik flest midler, var uddannelse og folkeoplysning (3,3 mia. kr.) og kulturelle formål (2,9 mia. kr.).

Kategorien "andre almennyttige formål" dækker primært over forskning, som ikke kan henføres til et af de nedenstående støtteformål.

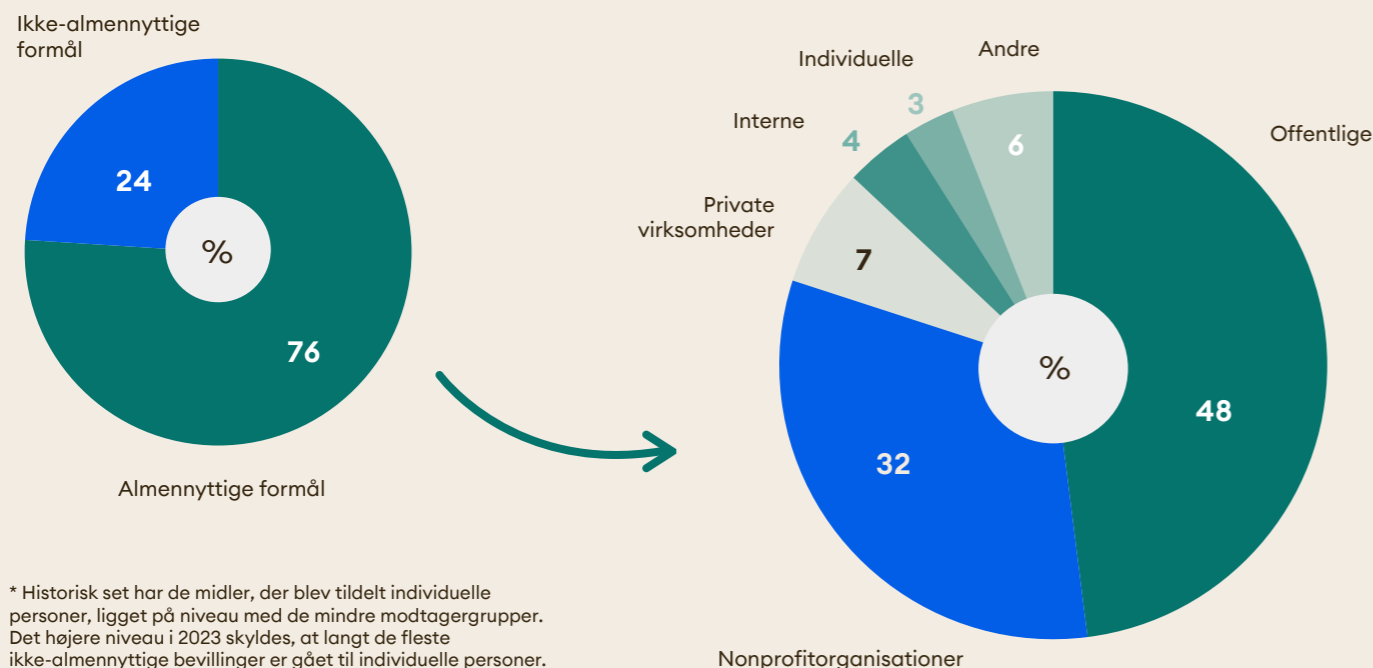


Sociale formål modtog, som tidligere år, flest bevillinger i 2023

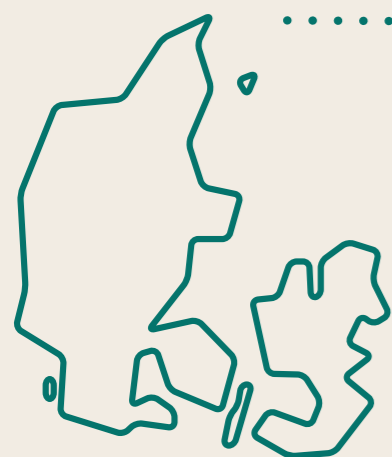


Flest penge til det offentlige

Samlet set gik der flest penge til offentlige institutioner i 2023. De ekstraordinært store ikke-almennyttige bevillinger bragte individuelle personer ind som nr. to*, og nonprofitorganisationer ind som nr. tre. Af hver krone, der blev bevilget i 2023 til almennyttige formål, gik 48 øre til det offentlige, 32 øre til nonprofitorganisationer, mens de resterende modtagergrupper fik mellem 3 og 7 øre hver.



* Historisk set har de midler, der blev tildelt individuelle personer, ligget på niveau med de mindre modtagergrupper. Det højere niveau i 2023 skyldes, at langt de fleste ikke-almennyttige bevillinger er gået til individuelle personer.



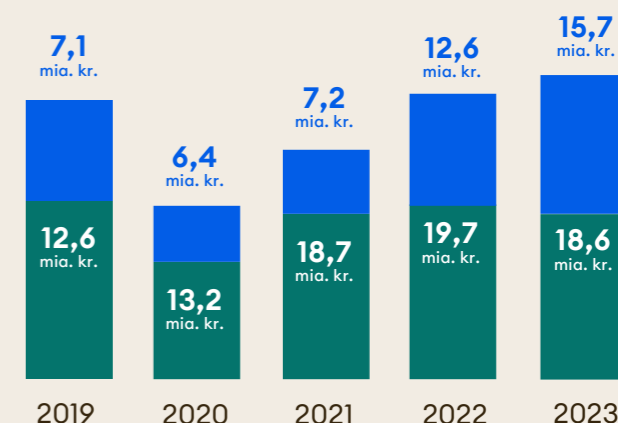
29,5 mia. kr. gik til formål i Danmark

Hovedparten af bevillingerne gik til modtagere i Danmark, ca. 29,5 mia. kr. Det er ca. 9,5 mia. mere end i 2022, men forøgelsen skyldes primært, at langt størstedelen af de ikke-almennyttige midler i 2023 gik til danske modtagere.

54 % af midlerne kom fra erhvervsdrivende fonde

Erhvervsdrivende fonde gav 18,6 mia. kr. i 2023, hvilket er 1,1 mia. kr. mindre end i 2022. De almene fonde og fondslignende foreninger gav 15,7 mia. kr. i 2023, hvilket er 3,1 mia. kr. mere end i 2022. Stigningen i midler fra almene fonde og foreninger skyldes ekstraordinært store ikke-almennyttige bevillinger i 2023 (se grøn tekstboks på side 1).

- Erhvervsdrivende fonde
- Almene fonde og foreninger



Færre bevillinger

I 2023 blev der i alt givet 81.650 bevillinger. Det er et fald på 7 % i forhold til 2022, men stadigvæk 4 % flere bevillinger end i 2019.

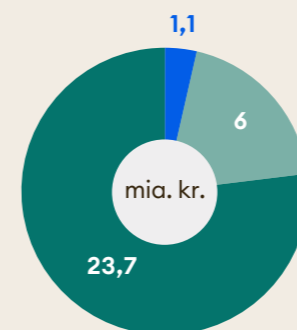
De store og meget store fonde gav flest bevillinger per fond. Men fordi der er mange flere små og mindre fonde i Danmark, gav disse fonde samlet set flest bevillinger i 2023 (samlet ca. 36.000 bevillinger).

Antal bevillinger fordelt på bevillingsniveau	2019	2020	2021	2022	2023
Bevilgede mellem 1 kr. og 4,99 mio. kr.	40.407	38.708	35.273	48.604	36.382
Bevilgede mellem 5 mio. kr. og 49,99 mio. kr.	20.752	21.997	11.436	15.745	17.768
Bevilgede mellem 50 mio. kr. og 499,99 mio. kr.	15.456	13.155	15.666	20.117	20.709
Bevilgede 500 mio. kr. og derover	2.271	3.263	2.765	3.293	6.791
Total	78.886	77.123	65.140	87.759	81.650

Store forskelle i bevillingsniveau

Der er stor forskel på, hvor meget de enkelte fonde og foreninger bevilger. De ca. 3.650 fonde, der hver bevilgede under 50 mio. kr. i 2023, bevilgede tilsammen 3,5 mia. kr. De 57 fonde, der bevilgede mere end 50 mio. kr., stod for 30,8 mia. kr. (svarende til 90 % af det samlede beløb).

Fonde og foreninger fordelt på bevillingsniveau	Antal fonde 2023	Samlede bevillinger (mia. kr.)
Bevillinger op til 49,9 mio. kr.	3.642	3,5
Bevillinger på 50 mio. kr. eller derover	57	30,8
Total	3.700	34,3



57 fonde bevilgede 30,8 mia. kr.

- 16 gav tilsammen 1,1 mia. kr.**
De bevilgede hver mellem 50 og 99,99 mio. kr.
- 30 gav tilsammen 6 mia. kr.**
De bevilgede hver mellem 100 og 499,99 mio. kr.
- 11 gav tilsammen 23,7 mia. kr.**
De bevilgede hver over 500 mio. kr.

Fondenens Videnscenter