

# Fondsbevillinger 2024

Fonde og foreninger giver hvert år store, primært almennyttige bevillinger til projekter og aktiviteter. Her kan du læse om, hvor mange penge der blev bevilget i 2024, hvilke områder der støttes, og hvem pengene gik til.

# 29,6 mia. kr.

I 2024 bevilgede fonde og foreninger 29,6 mia. kr. Det svarer til:

## 1% af BNP


27,5 mia. kr.  
til almennyttige midler

2,1 mia. kr.  
til ikke-almennyttige midler

### Stabilt og højt niveau af almennyttige midler

I 2024 blev der bevilget 27,5 mia. kr. til almennyttige formål – det højeste niveau nogensinde. De ikke-almennyttige bevillinger udgjorde 2,1 mia. kr. og faldt 6,1 mia. kr. fra 2022 til 2023. Sammenlignet med gennemsnittet for 2016–2020 ligger både almennyttige og samlede bevillinger markant højere, hvilket understreger fondenes store og stabile bidrag gennem de senere år.

Note: En bevilling er det bindende tilsagn, en fond giver om penge til en støttemodtager.

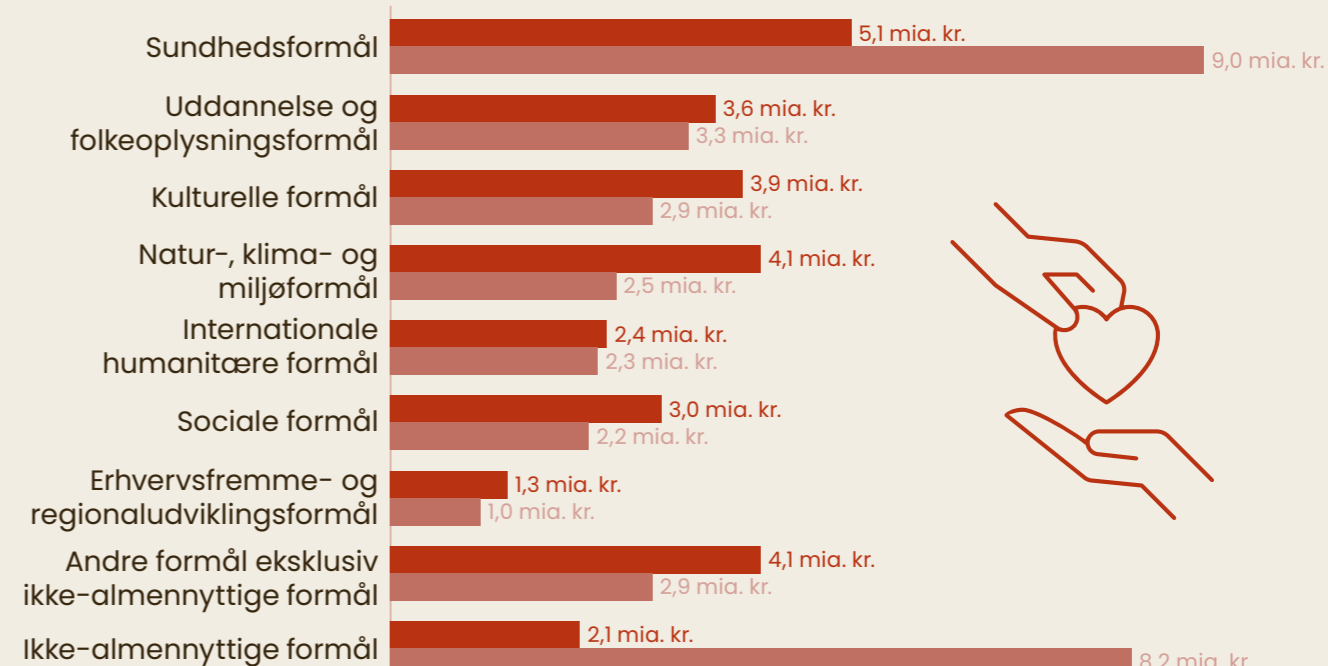


### Formålet kultur i forhold til andre formål

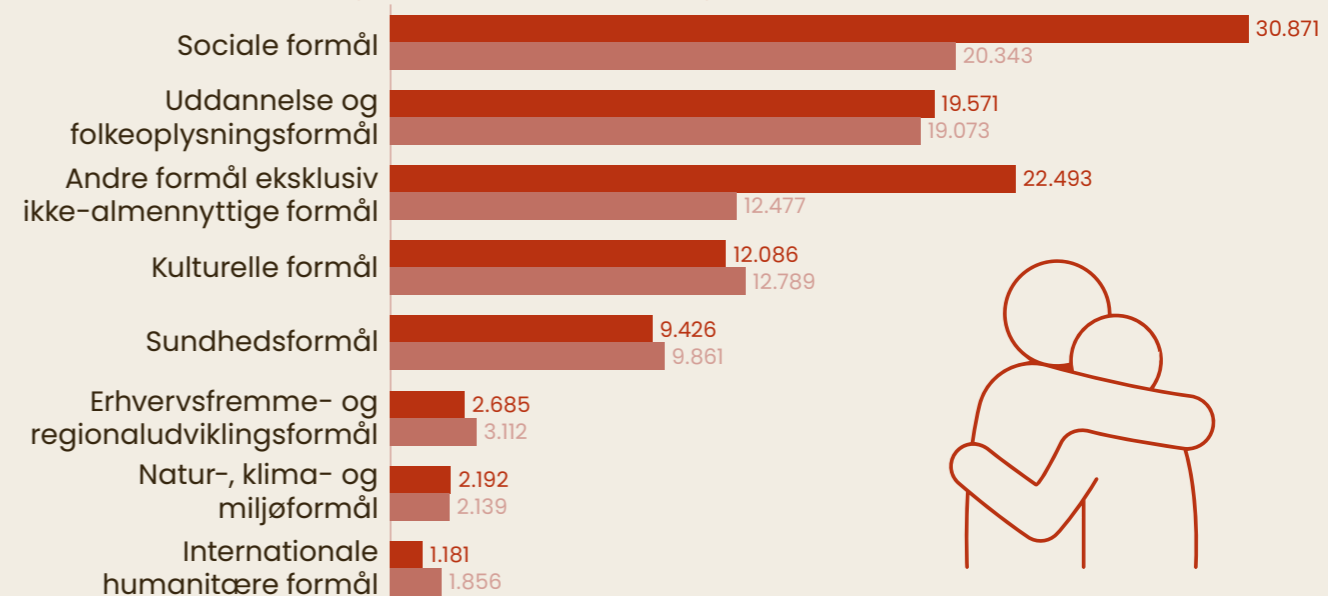
Antallet af uddelende fonde svinger år for år, og udviklingen siden 2020 viser, at færre fonde uddeler. Det hænger bl.a. sammen med, at der samlet set er blevet færre private fonde i Danmark. I 2024 var der 8.738 private fonde mod 9.551 i 2020. Samtidig kan fonde vælge at samle uddelingsmidler over flere år og give større bevillinger i enkelte år fremfor at uddele løbende hvert år.

### Bevillingerne gik til...

I 2024 gik flest almennyttige midler fortsat til sundhedsformål, der modtog 5,1 mia. kr. Det er et fald på 3,9 mia. kr. fra året før, men sundhed er stadig det største formål. På anden- og tredjepladsen ligger uddannelses- og folkeoplysningsformål samt natur-, klima- og miljøformål. Sidstnævnte voksede markant i 2024 med en stigning på 1,5 mia. kr. Kategorien "andre almennyttige formål" dækker primært midler, som ikke kan placeres under de øvrige støtteområder.



### Sociale formål modtager fortsat flest bevillinger

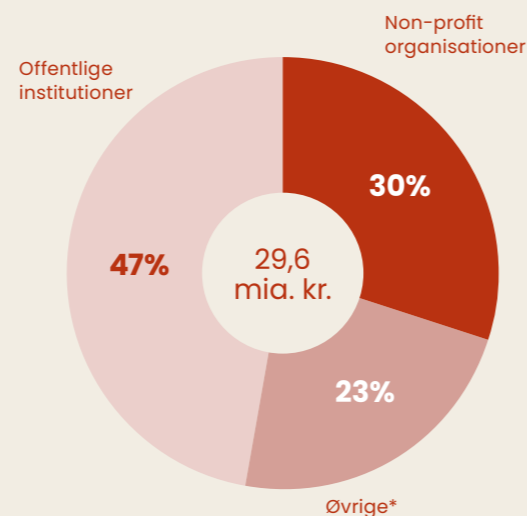


Note: Alle beløb er i løbende priser. Tal afrundet til nærmeste hele tal eller decimal. Langt de fleste ikke-almennyttige bevillinger for 2024 er kategoriseret under "andre formål".

Kilde: Danmarks statistik (FOND00, FOND01 & FOND17)

## 77 % af fondsmidlerne gik til offentlige institutioner og NGO'er

I 2024 gik størstedelen af de bevilgede midler til offentlige institutioner og non-profit-organisationer. Af hver krone bevilget gik 47 øre til offentlige institutioner og 30 øre til non-profitorganisationer. De øvrige 23 øre gik til individuelle modtagere (9), interne projekter (6), private virksomheder (3) og andre (5). Den øvrige gruppe inkluderer ikke-almennyttige midler, som i 2023 primært lå under individuelle modtagere. Hvis disse midler fratrækkes, falder gruppens andel til omkring 17 %.



# 24,3 mia. kr.

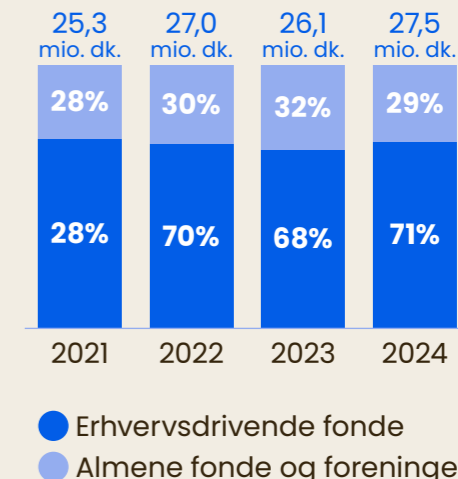
## gik til formål i Danmark

82 % af de bevilgede midler gik til modtagere i Danmark. Der blev bevilget 5 mia. kr. mindre til modtagere i Danmark i 2024. Faldet skyldes, at der blev uddelt mindre til ikke-almennyttige midler, hvor langt størstedelen af disse midler plejer at gå til danske modtagere.

## Ca. 70 % af de almennyttige midler kommer fra erhvervsdrivende fonde

Erhvervsdrivende fonde bevilgede 19,6 mia. kr. til almennyttige formål i 2024, hvilket er en stigning på 1,7 mia. kr. fra året før. De almene fonde og fondslignende foreninger bevilgede 7,9 mia. kr. i 2024. Det er lidt mindre end i 2023.

Udviklingen de seneste år viser et stabilt billede: erhvervsdrivende fonde står for hovedparten af de almennyttige midler (og væksten i samme), mens de almene fonde bidrager på et meget stabilt niveau med mindre udsving omkring 17 %.



## Rekordstort antal bevillinger

I 2024 blev der givet 100.503 bevillinger. Det er første gang, der er blevet givet over 100.000 bevillinger på et år – en stigning på 23 % i forhold til 2023. Udviklingen i 2024 peger på, at fondenes samlede bevillingsaktivitet når ud til flere aktiviteter i samfundet.

De store og meget store fonde giver stadig flest bevillinger per fond. Men fordi der er mange små og mindre fonde i Danmark, står disse fonde samlet for det største antal bevillinger – omkring 54.000 tilsagn i 2024. Danske fondes bevillingsaktivitet drives således både af få store aktører og af en bred kreds af mindre fonde.

## Antal bevillinger fordelt på bevillingsniveau

	2020	2021	2022	2023	2024
Små fonde (<1 mio. kr.)	26.025	27.984	34.130	22.459	31.940
Mindre fonde (1–10 mio. kr.)	16.377	10.048	18.655	19.719	22.345
Mellemstore fonde (10–50 mio. kr.)	13.303	15.666	20.117	11.912	15.832
Store fonde (50–500 mio. kr.)	13.155	2.765	11.564	20.709	20.593
Meget store fonde (500+ mio. kr.)	3.263	3.263	3.212	6.791	9.793
Total	77.123	65.141	87.759	81.650	100.503

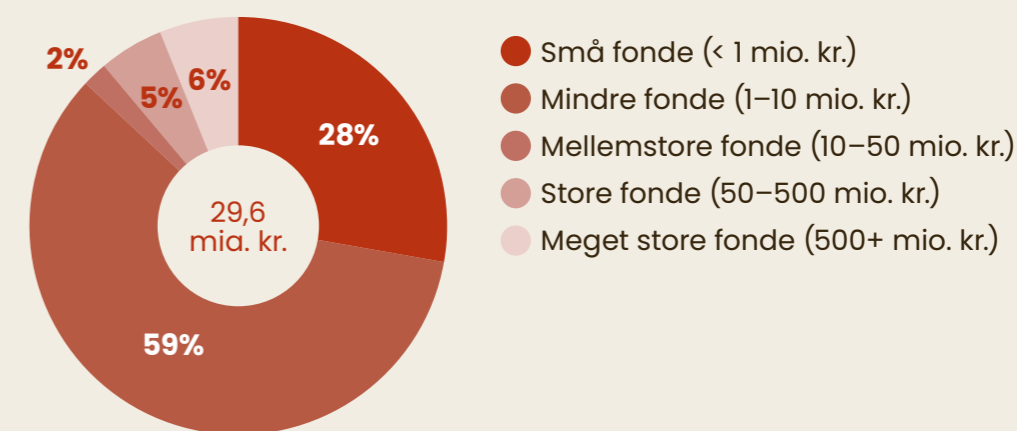
## Store forskelle i bevillingsniveau

Der er stor forskel på, hvor meget de enkelte fonde bevilger. De 3.764 fonde, der hver bevilgede op til 50 mio. kr. i 2024, stod samlet for 3,8 mia. kr., mens de 60 fonde over 50 mio. kr. bevilgede 25,8 mia. kr.

En lille gruppe fonde står dermed for langt størstedelen af beløbet, mens hovedparten af fonde samlet set giver mindre beløb, men flere bevillinger.

## Fonde og foreninger fordelt på bevillingsniveau

	Antal bevilgende fonde	Bevilgede midler (mia. kr.)	Bevillingsstørrelse (T.kr.-gns.)	Antal bevillinger
Bevillinger op til 50 mio. kr.	3.764	3,8	54	70.117
Bevillinger over 50 mio. kr.	60	25,8	850	30.386
Total	3.824	29,6	295	100.503



Note: Alle beløb er i løbende priser. Tal afrundet til nærmeste hele tal eller decimal. Langt de fleste ikke-almennyttige bevillinger for 2024 er kategoriseret under "andre formål".

\* "Øvrige" dækker modtagergrupperne: "Individuelle personer", "Interne donationer", "Private virksomheder" og "Andet".

Kilde: Fondenes Videnscenter på baggrund af særkørsler fra Danmarks Statistik (FOND03, FOND04 & FOND17) "