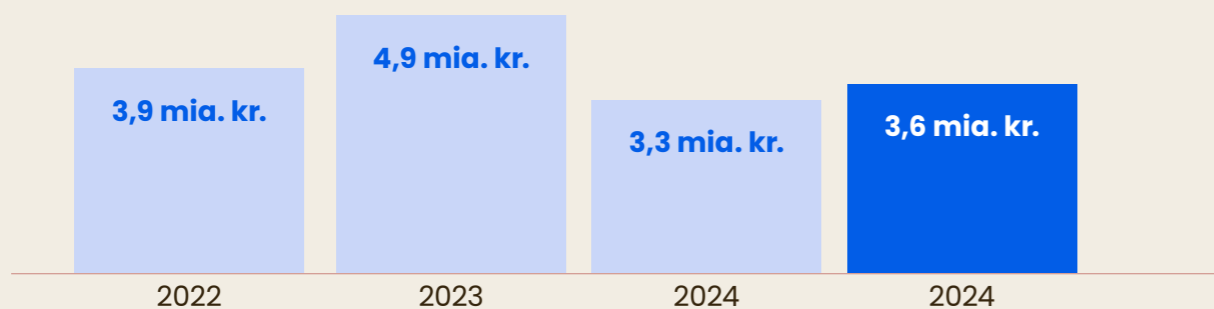


Fondsbevillinger til uddannelses- og folkeoplysningsformål 2024

3,6
mia. kr.

Danske fonde bevilgede i alt 3,6 mia. kr. til uddannelses- og folkeoplysningsformål i 2024, svarende til 13 % af de samlede fondsbevillinger. Bevillingsniveauet toppede i 2022 med 4,9 mia. kr. Efter et fald i 2023 steg fondsmidlerne igen i 2024, men ligger fortsat under niveauet i 2021 og 2022.

I perioden 2021–2023 udgjorde bevillinger til uddannelses- og folkeoplysningsformål mellem 12 og 18 % af de almennyttige fondsmidler.

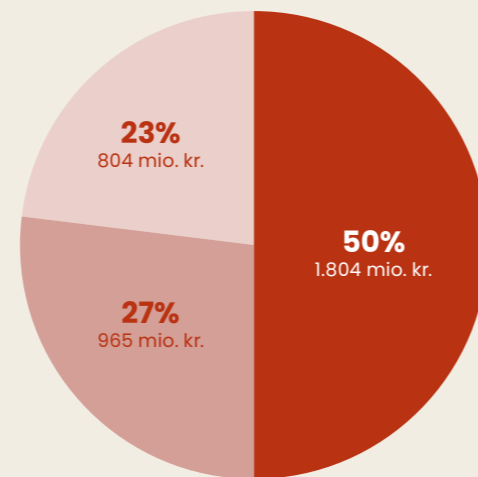


Offentlige institutioner modtog to tredjedele af fondsmidlerne

I 2024 modtog offentlige institutioner 1,8 mia. kr., svarende til godt halvdelen af fondsmidlerne til uddannelses- og folkeoplysningsformål. Non-profit organisationer modtog 1,0 mia. kr., mens øvrige modtagertyper fik 0,8 mia. kr.

Fordelingen mellem modtagergrupper varierer fra år til år, men disse to modtagergrupper modtager samlet størstedelen af fondsmidlerne til formålet.

- Offentlige institutioner
- Non-profit organisationer
- Øvrige*

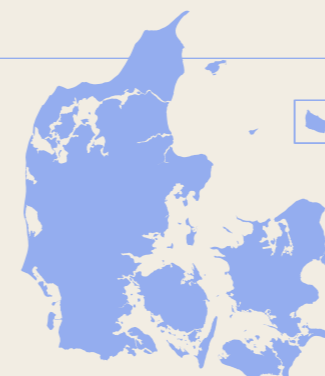


Fire kendetegn ved fondes bevillinger til uddannelses- og folkeoplysningsformål

Uddannelses- og folkeoplysningsformål er det formål, som modtog tredje flest fondsmidler i 2024. Formålet modtog næst flest bevillinger blandt alle formål i 2024 og havde den næstlaveste gennemsnitlige bevillingsstørrelse på tværs af formål.

Uddannelses- og folkeoplysningsformål er generelt kendetegnet ved:

- **Høj koncentration af midler fra de største fonde.** Store og meget store fonde stod i 2024 for 86 % af fondsmidlerne, mens små og mindre fonde samlet stod for 6 % af midlerne.
- **Ansørgdrevne indsatser er den dominerende arbejdsform.** Hovedparten af fondsmidlerne bevilges via ansørgdrevne indsatser, mens fondsdrevne og alliancedrevne aktiviteter udgør en mindre del.
- **Flest midler til uddannelse og daginstitutioner.** Størstedelen af midlerne går til daginstitutioner, grundskole, ungdomsuddannelser og videregående uddannelser, mens folkeoplysning og højskoler udgør en mindre andel.
- **En femtedel af fondsmidlerne gik til udlandet.** 78 % af fondsmidlerne til formålet gik i 2024 til modtagere registreret i Danmark, mens 26 % i perioden 2022–2024 blev bevilget til modtagere i udlandet.



78%
En femtedel af fondsmidlerne gik til udlandet

I 2024 gik 2,8 mia. kr., svarende til 78 % af fondsmidlerne til uddannelses- og folkeoplysningsformål, til modtagere registreret i Danmark. Den geografiske fordeling varierer mellem indsatsområder. I 2024 gik ca. 90 % af fondsmidlerne til daginstitutioner til modtagere i udlandet. På grundskoleområdet gik ca. 61 % til modtagere registreret i Danmark og ca. 23 % til modtagere i udlandet, mens ca. 15 % ikke er angivet med geografi i fondsstatistikken.

Note: Bemærk at fordelingen på indsatsområder bygger på registrerede enkeltbevillinger, som udgør omkring 75 % af de samlede fondsmidler til formålet.

Note: Alle beløb er afrundet og opgjort i løbende priser. Tallene dækker året, hvor bevillingen er givet. De fleste ikke-almennyttige midler er kategoriseret under 'Andre formål', hvorfor vi sammenligner fondsmidler bevilget til uddannelses- og folkeoplysningsformål med de samlede almennyttige midler. Fordelingen på modtagertyper følger fondenes egen indberetning til Danmarks Statistik. *Kategorien 'Øvrige modtagere' omfatter private virksomheder, interne donationer samt restgruppen 'andre'.

Kilde: Fondenes Videnscenter på baggrund af særkørsler fra Danmarks Statistik samt Statistikbanken (FOND02 og FOND03)

3,6 mia. kr.

Samlede bevillinger til uddannelses- og folkeoplysningsformål

13 %

Andel af de samlede almennyttige fondsmidler

19.571

Antal bevillinger

180.000 kr.

Gennemsnitlig bevilling

Ansøgerdrevne

2,4 mia.

0,9 mia.

Ansøgerdrevne
fondsunderstøttede

Ansøgerdrevne indsatser er den dominerende arbejdsform

I 2024 blev 2,4 mia. kr. af fondsmidlerne til uddannelses- og folkeoplysningsformål uddelt via ansøgerdrevne indsatser. Her bevilger fonden midler på baggrund af en ansøgning og involverer sig ikke yderligere i den støttede aktivitet.

Derudover gik 0,9 mia. kr. til ansøgerdrevne, fondsunderstøttede indsatser, hvor fonden i højere grad indgår i dialog og opfølgning undervejs. Fondsdrevne og alliancedrevne indsatser modtog en mindre del af fondsmidlerne i 2024.

Fondsmidlerne går primært til videregående uddannelser og grundskolen

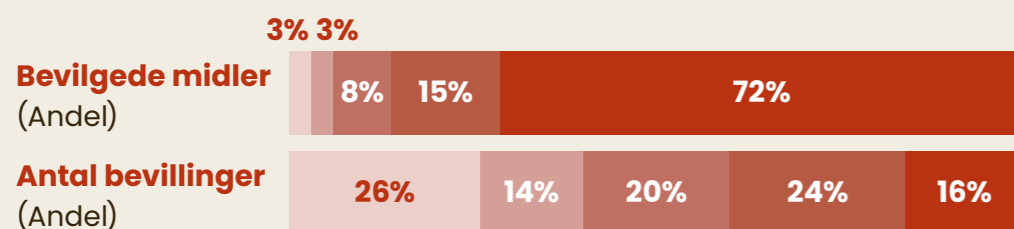
3,2 mia. kr. eller 88 % af de samlede fondsmidler til uddannelses- og folkeoplysningsformål gik i 2024 til tre områder: Videregående uddannelser modtog 1,4 mia. kr., grundskoleområdet, som dækker både folkeskoler og frie grundskoler, modtog knap 0,8 mia. kr., mens daginstitutioner og ungdomsuddannelser tilsammen modtog godt 1 mia. kr. Tallene inkluderer bevillinger til både Danmark og udlandet.

Folkehøjskoler, efteruddannelse og folkeoplysning modtog de øvrige 12 % af fondsmidlerne til formålet. Det mønster har gjort sig gældende de seneste tre år, hvor andelen har ligget mellem 88 og 90 %.

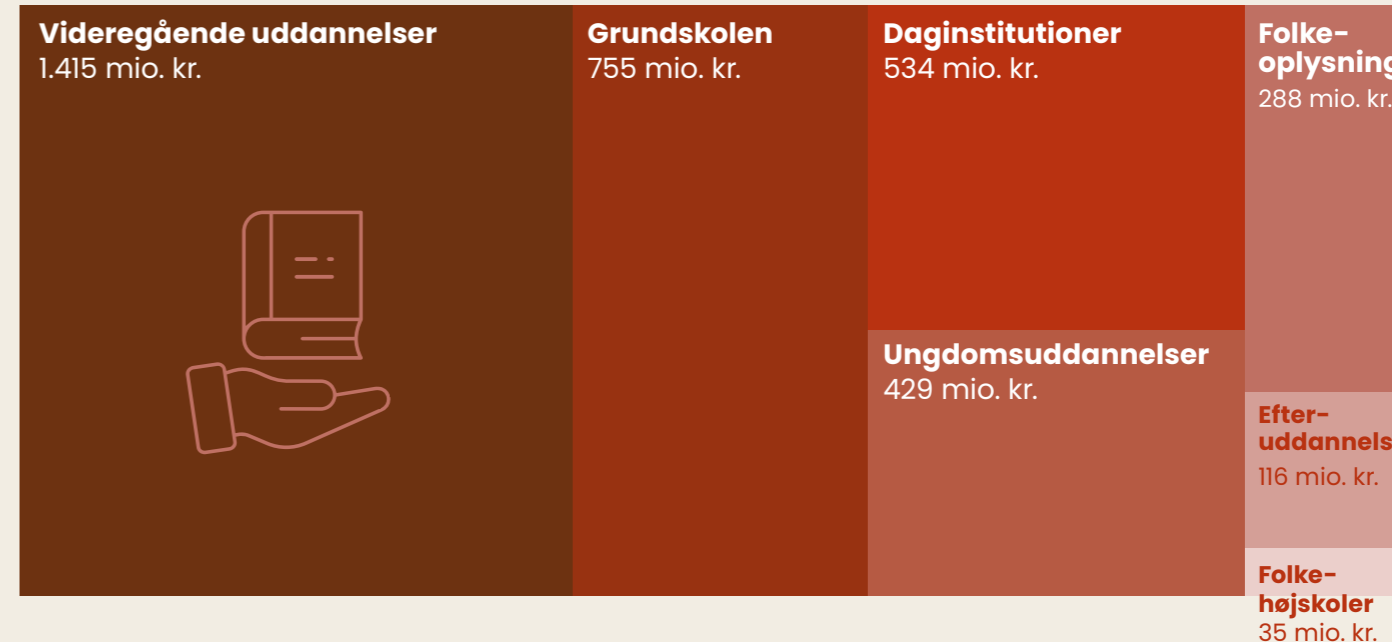
Mange bevillinger fra små fonde – de fleste midler fra meget store fonde

Små og mindre fonde stod i 2024 for 40 % af bevillingerne til uddannelses- og folkeoplysningsformål, men kun for 6 % af de samlede fondsmidler. Omvendt stod store og meget store fonde for 86 % af midlerne, men for 40 % af bevillingerne.

Denne overordnede fordeling, hvor mange mindre fonde står for de fleste af bevillingerne, mens en mindre gruppe store fonde står for størstedelen af midlerne, ses også indenfor de øvrige støtteformål.

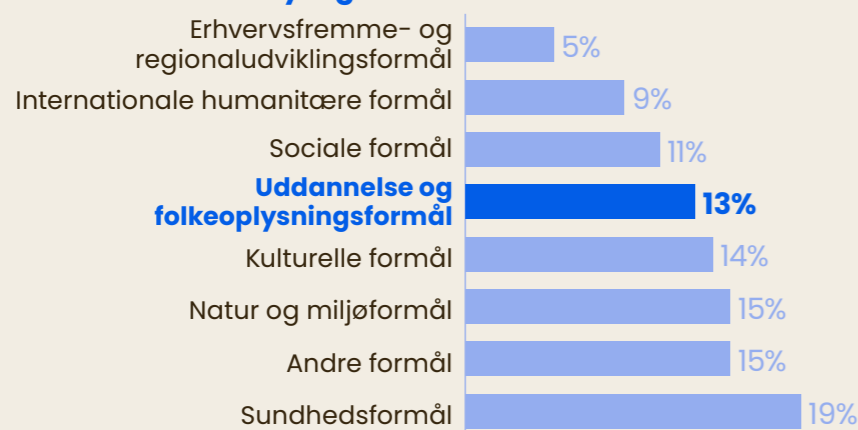


- Små (< 1 mio. kr.)
- Mindre (1-10 mio. kr.)
- Mellemstore (10-50 mio. kr.)
- Store (50-500 mio. kr.)
- Meget store (+500 mio. kr.)

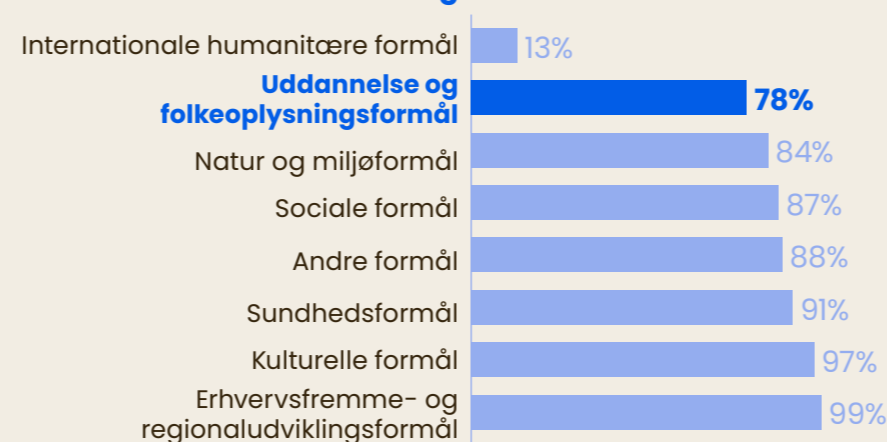


Formålet kultur i forhold til andre formål

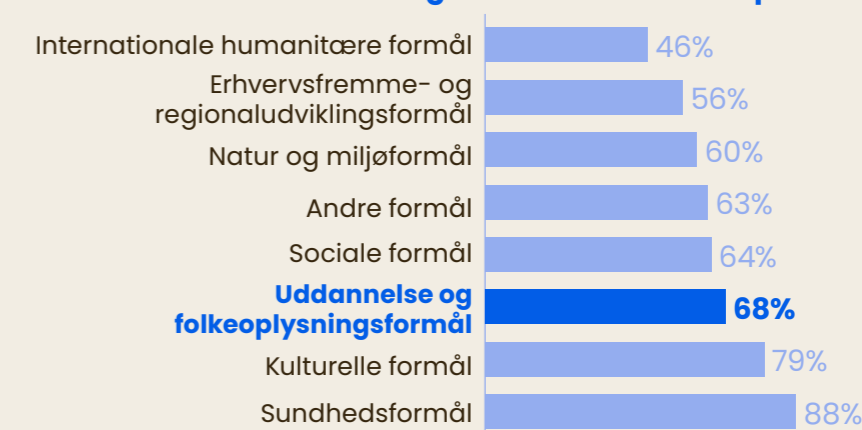
Andel af alle almennyttige fondsmidler



Andel af fondsmidler til modtagere i Danmark



Andel af fondsmidler til ansøgerdrevne aktiviteter per formål



Note: Alle beløb er afrundet og opgjort i løbende priser. Tallene dækker året hvor bevillingen er givet. De fleste ikke-almennyttige midler er kategoriseret under 'Andre formål', hvorfor vi sammenligner fondsmidler bevilget til uddannelses- og folkeoplysningsformål med de samlede almennyttige midler. Arbejdsformer og virkemidler er baseret på fondenes egen kategorisering. *Fonde er opdelt efter årligt samlet bevillingsniveau på tværs af alle formål.

Kilde: Fondenes Videnscenter på baggrund af særkørsler fra Danmarks Statistik samt Statistikbanken (FOND02 og FOND03)