

# Fondsbevillinger til sociale formål 2024

**3 mia. kr.**

Samlede bevillinger til sociale formål

**11 %**

Fondes bevillinger til sociale formåls andel af alle almennyttige fondsmidler

**30.871**

Antal bevillinger


**100.000 kr.**

Gennemsnitlig bevilling

**3**  
mia. kr.

Danske fonde bevilgede i alt 3,0 mia. kr. til sociale formål i 2024. Det svarer til 11 % af fondenes samlede almennyttige bevillinger.

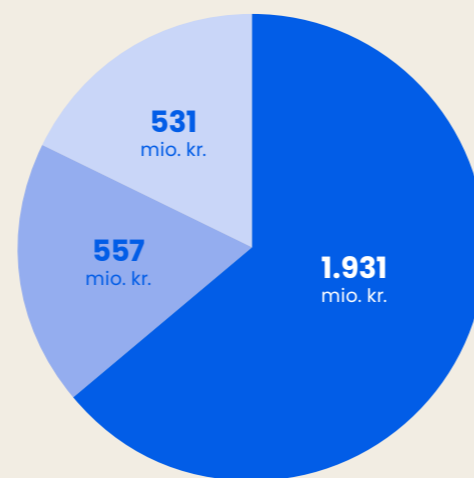
Det er den næsthøjeste andel siden fondsstatistikens start og mere end gennemsnittet på 9 % over de seneste 8 år.



## Nonprofitorganisationer modtog knap to tredjedele af fondsmidlerne

I 2024 modtog nonprofitorganisationer 1,9 mia. kr., svarende til 64 % af fondsmidlerne til sociale formål. Offentlige institutioner og øvrige modtagergrupper modtog en mindre andel af de samlede bevillinger. Fordelingen i 2024 er typisk for fondsbevillinger til sociale formål.

- Nonprofitorganisationer
- Offentlige institutioner
- Øvrige\*



## Fire kendetegn ved fondes støtte til sociale formål

Sociale formål er det formål som modtager flest bevillinger målt på antal. Det er samtidig også det formål, hvor flest fonde uddeler støtte. Det afspejler sig i gennemsnitsbevillingen, som med 100.000 kr. i 2024, er lavere end for noget andet formål.

Fondes bevillinger til sociale formål er generelt kendetegnet ved:

- ▶ Sociale formål er det formål som typisk modtager flest bevillinger målt på antal. Mange mindre fonde bidrager med bevillinger, mens en gruppe store fonde står for størstedelen af midlerne.
- ▶ Fondsmidlerne går primært til indsatser rettet mod børn, som historisk har modtaget omkring halvdelen af midlerne bevilget til sociale formål.
- ▶ De fleste midler går til nonprofitorganisationer og langt størstedelen af midlerne går til aktiviteter i Danmark.
- ▶ Bevillingerne gives primært via ansøgerdrevne bevillinger. Det betyder, at bevillinger sker på baggrund af en ansøgning, og at fondens involvering primært består i økonomisk støtte.

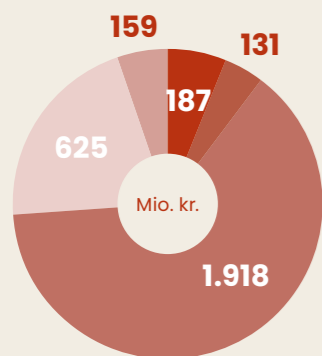


**87%**

af fondsmidlerne gik til modtagere i Danmark

Note: Alle beløb er afrundet og opgjort i løbende priser. Tallene dækker året, hvor bevillingen er givet. De fleste ikke-almennyttige midler er kategoriseret under 'Andre formål', hvorfor vi sammenligner fondsmidler bevilget til sociale formål med de samlede almennyttige midler. Fordelingen på indsatsområder og modtagertyper følger fondenes egen indberetning til Danmarks Statistik. \*Kategorien 'Øvrige modtagere' omfatter private virksomheder, interne donationer samt restgruppen 'andre'.

Kilde: Fondenes Videnscenter på baggrund af særkørsler fra Danmarks Statistik samt Statistikbanken (FOND02, FOND03 og FOND12)



### Størstedelen af fondsmidlerne blev uddelt via ansøgerdrevne indsatser

I 2024 blev hovedparten af fondsmidlerne til sociale formål uddelt via ansøgerdrevne indsatser. Samlet set blev godt 2,5 mia. kr. bevilget gennem ansøgerdrevne indsatser og ansøgerdrevne fondsunderstøttede indsatser.

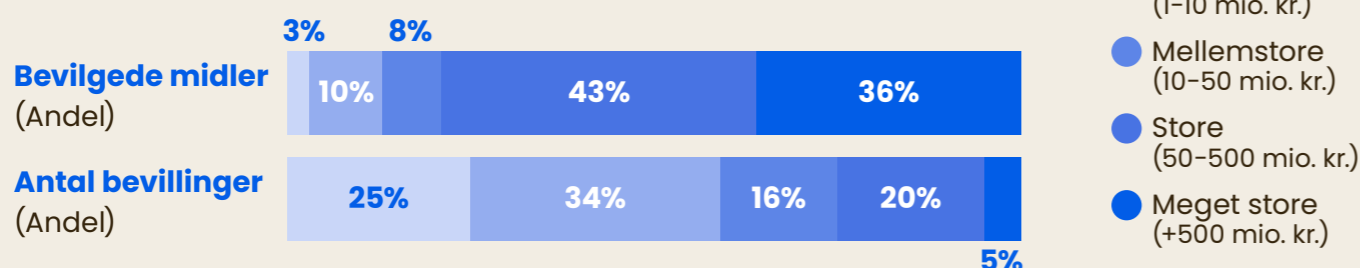
Fælles for disse arbejdsformer er, at bevillinger sker på baggrund af en ansøgning.

- Alliancedrevne
- Andet
- Ansøgerdrevne
- Ansøgerdrevne fondsunderstøttede
- Fondsdriverne

### Mange bevillinger fra små fonde – de fleste midler fra store fonde

Små og mindre fonde stod i 2024 for 59 % af bevillingerne til sociale formål, men kun for 13 % af de samlede midler. Omvendt stod store og meget store fonde for 79 % af midlerne, men for 25 % af bevillingerne.

Denne overordnede fordeling, hvor mange mindre fonde står for de fleste af bevillingerne, mens en mindre gruppe store fonde står for størstedelen af midlerne, ses også indenfor de øvrige støtteformål.



### Over halvdelen af fondsmidlerne gik til indsatser rettet mod børn

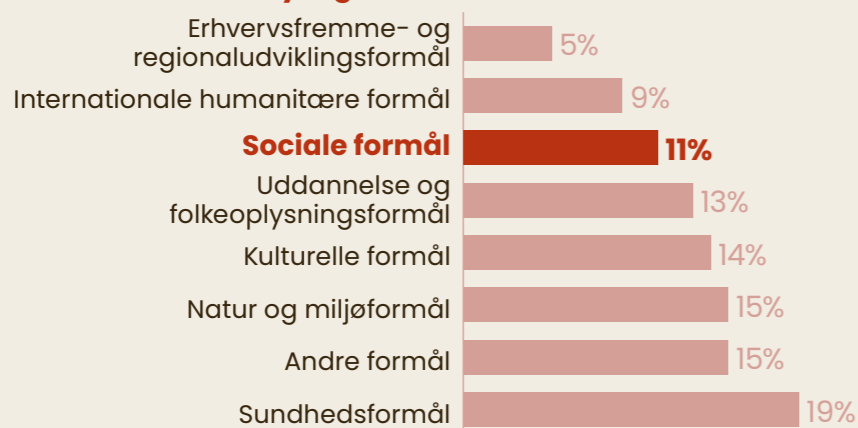
I 2024 gik der i alt 1,6 mia. kr. til indsatser rettet mod børn. Det svarer til 54 % af fondenes samlede bevillinger til sociale formål. Indsatser rettet mod børn har typisk modtaget omtrent halvdelen af fondsmidlerne på det sociale område.

De øvrige midler fordelte sig primært på indsatser rettet mod voksne, mens indsatser rettet mod familier og ældre udgjorde en mindre del af de samlede bevillinger til formålet.

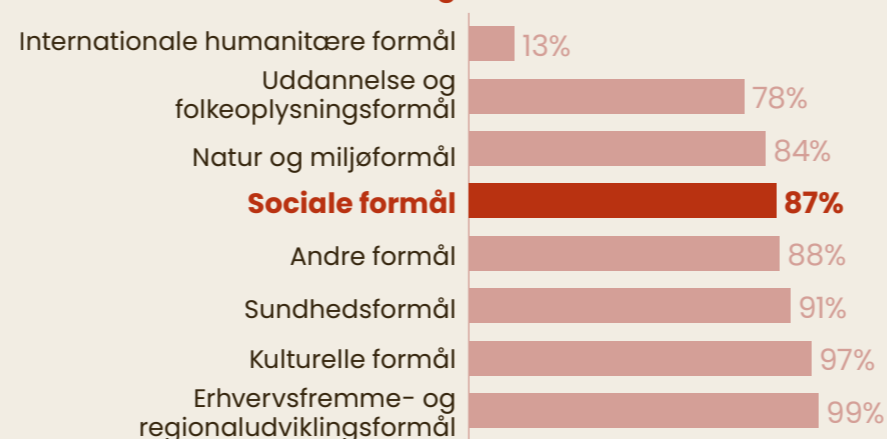


### Sociale formål sammenlignet med andre støtteformål

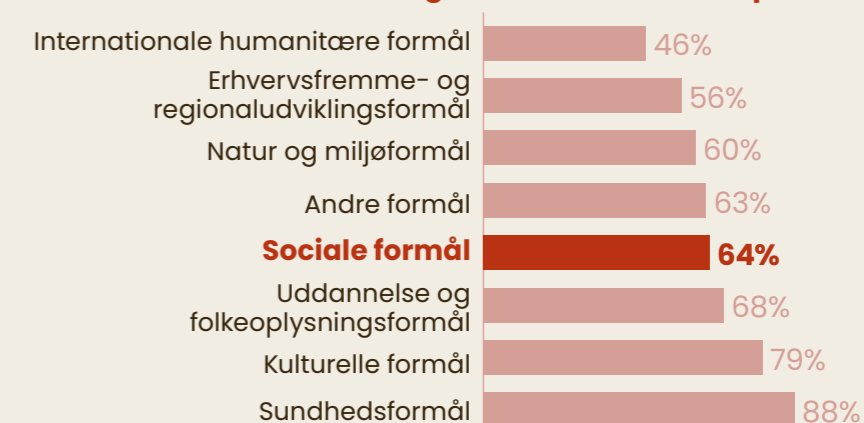
#### Andel af alle almennyttige fondsmidler



#### Andel af fondsmidler til modtagere i Danmark



#### Andel af fondsmidler til ansøgerdrevne aktiviteter per formål



Note: Alle beløb er afrundet og opgjort i løbende priser. Tallene dækker året hvor bevillingen er givet. De fleste ikke-almennyttige midler er kategoriseret under 'Andre formål', hvorfor vi sammenligner fondsmidler bevilget til kultur med de samlede almennyttige midler. Arbejdsformer og virkemidler er baseret på fondenes egen kategorisering. \*Fonde er opdelt efter årligt samlet bevillingsniveau på tværs af alle formål.

Kilde: Fondenes Videnscenter på baggrund af særkørsler fra Danmarks Statistik samt Statistikbanken (FOND02 og FOND03)