

Fondsbevillinger til natur-, klima- og miljøformål 2024

4,1 mia. kr.

Samlede bevillinger til natur, klima og miljøformål

15 %

Andel af de samlede almennyttige fondsmidler

2.192

Antal bevillinger


1.860.000 kr.

Gennemsnitlig bevillingsstørrelse

4,1
mia. kr.

Danske fonde bevilgede i alt 4,1 mia. kr. til natur-, klima- og miljøformål i 2024. Formålet udgjorde 15 % af de samlede almennyttige midler, mod 8 % i 2022 og 10 % i 2023.

Det er det højeste beløb, og den højeste andel af fondsmidler, formålet har fået siden fondsstatistikens start i 2016.



Fem hovedpunkter om fondsmidler til natur-, klima- og miljøformål

Natur-, klima og miljøformål har fået flere fondsmidler i fem år i træk. Bevillingerne til formålet udgjorde 15 % af de samlede almennyttige fondsmidler i 2024.

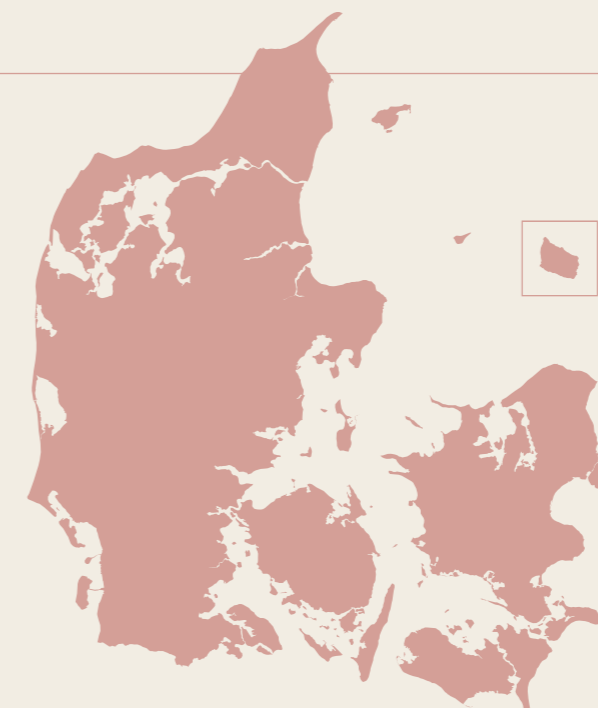
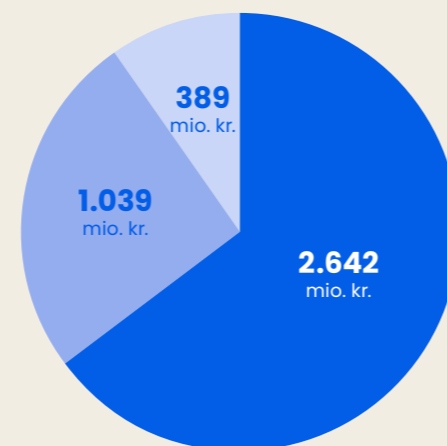
- Fondsmidlerne til formålet er i kontinuerlig vækst**
- Forskning er det dominerende virkemiddel**
- Den gennemsnitlige bevillingsstørrelse til formålet er en af de højeste på tværs af alle støtteformål – bl.a. fordi formålet får relativt få bevillinger**
- Der er en høj koncentration af midler fra de største fonde med uddelinger på +500 mio. kr. om året**
- Alliancedrevne indsatser får en relativt stor andel af fondsmidlerne**

Offentlige institutioner modtog knap to tredjedele af fondsmidlerne

I 2024 modtog offentlige institutioner 2,6 mia. kr., svarende til 65 % af fondsmidlerne til natur-, klima- og miljøformål. Det er 1,8 mia. kr. mere end i 2023. Non-profit organisationer modtog lidt over 1 mia. kr. i 2024. Det er på niveau med året før.

Derudover gik 84 % af fondsmidlerne til modtagere i Danmark.

- Offentlige institutioner
- Non-profit organisationer
- Øvrige modtagere*



84%

af fondsmidlerne gik til modtagere i Danmark

Note: Alle beløb er afrundet og opgjort i løbende priser. Tallene dækker året, hvor bevillingen er givet. De fleste ikke-almennyttige midler er kategoriseret under 'Andre formål', hvorfor vi sammenligner fondsmidler bevilget til natur-, klima- og miljøformål med de samlede almennyttige midler. Fordelingen på modtagertyper følger fondenes egen indberetning til Danmarks Statistik. *Kategorien 'Øvrige modtagere' omfatter private virksomheder, interne donationer samt restgruppen 'andre'.

Kilde: Fondenes Videnscenter på baggrund af særkørsler fra Danmarks Statistik samt Statistikbanken (FOND02 og FOND03)

Størstedelen af fondsmidlerne blev uddelt via ansøgerdrevne indsatser

I 2024 blev 60 % af fondsmidlerne til natur-, klima- og miljøformål uddelt til ansøgerdrevne indsatser, hvor ansvaret for at gennemføre den støttede aktivitet ligger hos bevillingsmodtageren. Andelen af støtte til ansøgerdrevne indsatser er dog mindre end til de øvrige støtteformål.

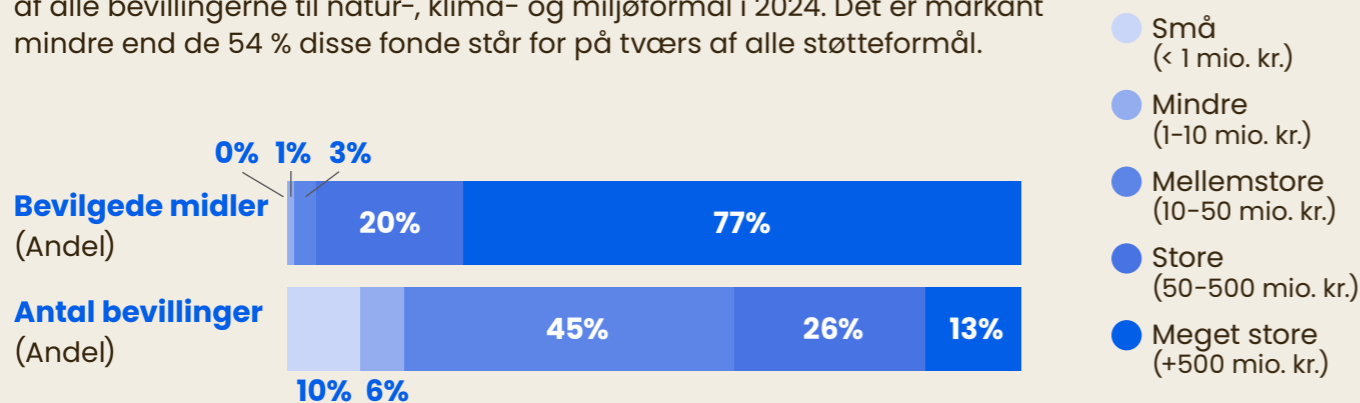
Samtidig adskiller formålet sig fra øvrige støtteområder, ved at 30 % af fondsmidlerne går til alliancedrevne indsatser mod 8 % på tværs af alle støtteformål. I alliancedrevne indsatser går midlerne til et fællesskab af aktører, der gennemfører koordinerede indsatser for midlerne, for tilsammen at løfte en (ofte kompleks) opgave.

I 2022 og 2023 var fordelingen af midler til de forskellige arbejdsformer under natur-, klima- og miljøformål mere jævn end i 2024.

Mange bevillinger fra mellemstore fonde – de fleste midler fra meget store fonde

I 2024 stod meget store fonde for 77 % af de samlede fondsmidler til formålet, hvilket er den højeste andel på tværs af alle støtteformål.

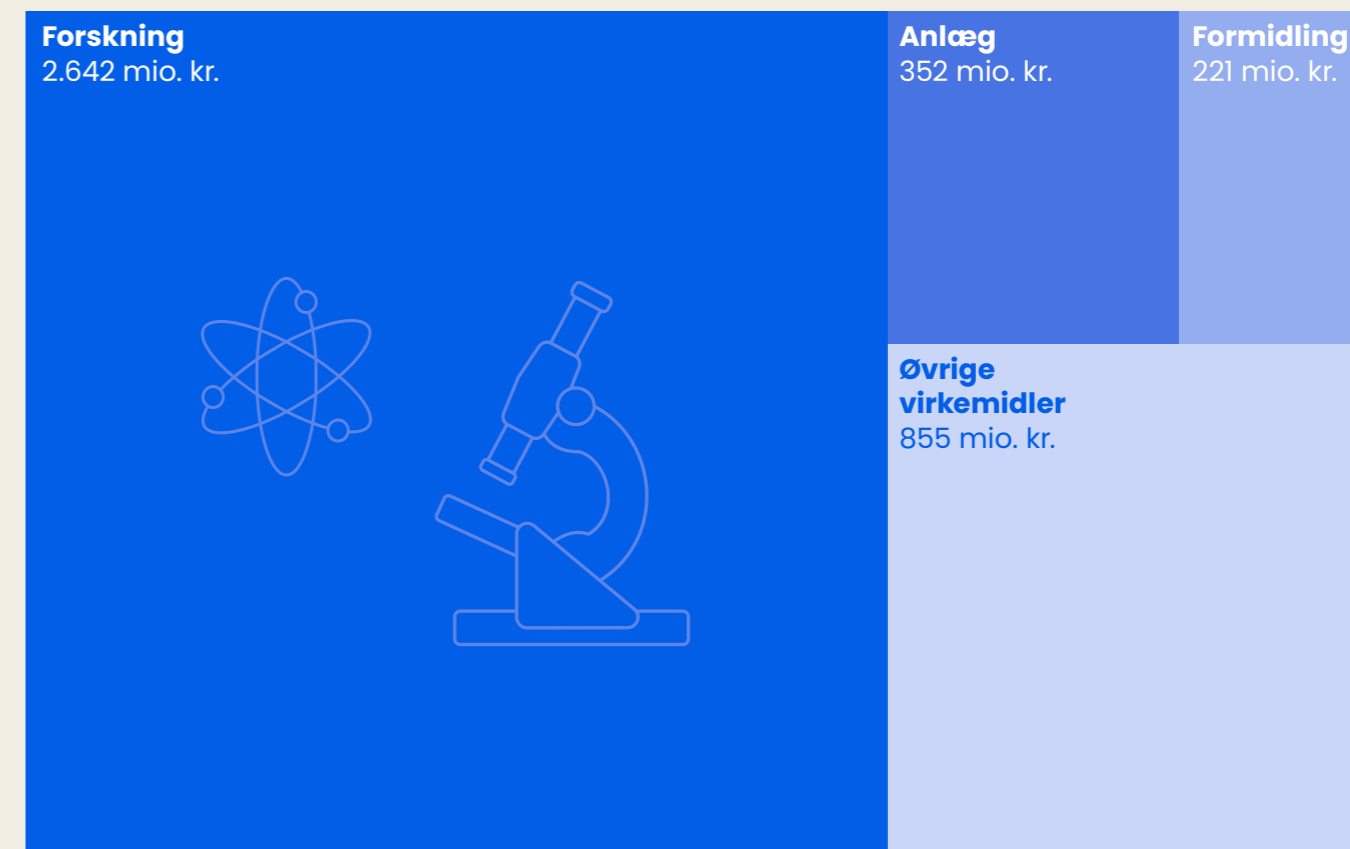
Samtidig stod mellemstore fonde for 3 % af den samlede fondsstøtte til formålet, men 45 % af bevillinger til formålet. Små og mindre fonde har tilsammen 16 % af alle bevillingerne til natur-, klima- og miljøformål i 2024. Det er markant mindre end de 54 % disse fonde står for på tværs af alle støtteformål.



Forskning er det dominerende virkemiddel

Forskning er igen i år det største virkemiddel inden for natur-, klima- og miljøformål. I 2024 blev der bevilget 2,6 mia. kr. til forskning, svarende til 65 % af de samlede fondsmidler til formålet.

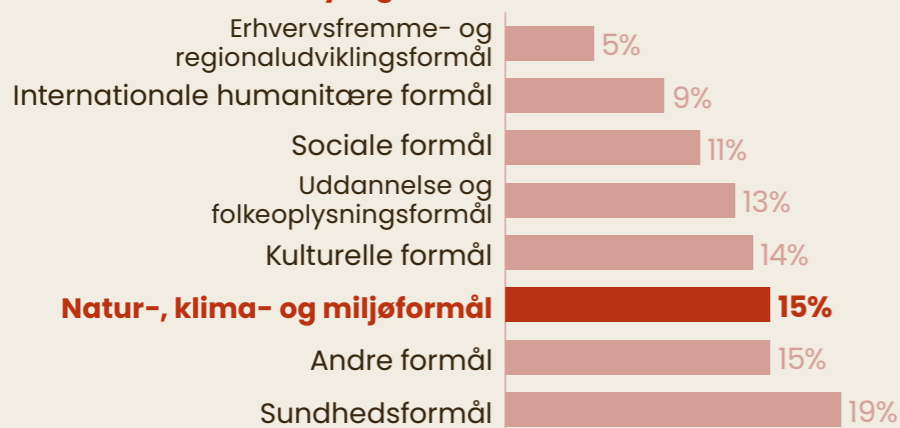
I 2022 udgjorde forskning 1,1 mia. kr. (51 %) af bevillingerne, mens det i 2023 udgjorde 1,0 mia. kr. (39 %). Forskning har været det største virkemiddel i alle tre år, men med et markant højere niveau i 2024 end i de to foregående år.



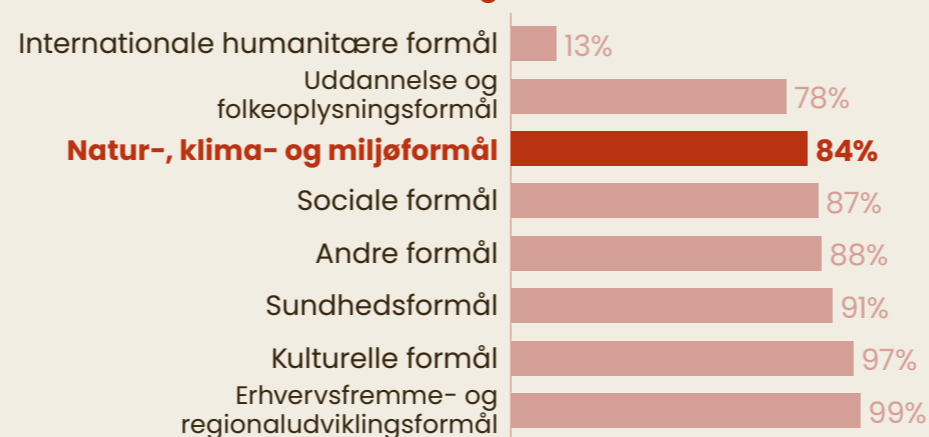
Note: 'Øvrige virkemidler' omfatter 'Anskaffelser/Erhvervelser', 'Innovation', 'Andet' og 'Ikke øremærkede midler'

Natur-, klima og miljø sammenlignet med andre støtteområder

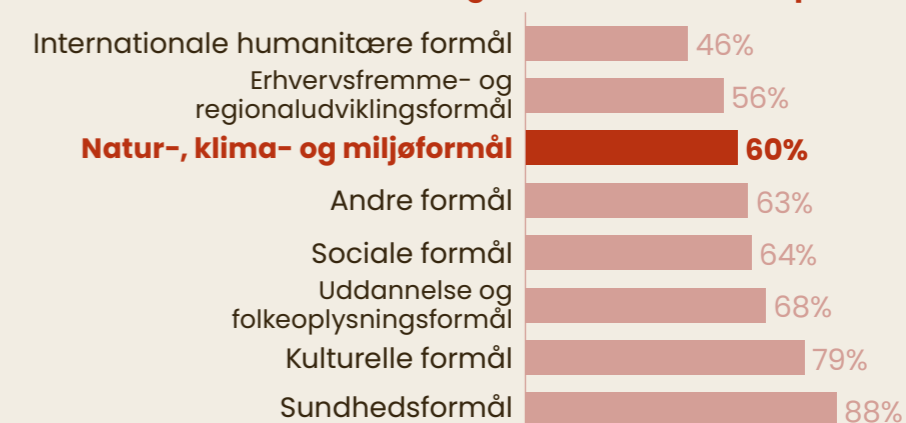
Andel af alle almennyttige fondsmidler



Andel af fondsmidler til modtagere i Danmark



Andel af fondsmidler til ansøgerdrevne aktiviteter per formål



Note: Alle beløb er afrundet og opgjort i løbende priser. Tallene dækker året, hvor bevillingen er givet. De fleste ikke-almennyttige midler er kategoriseret under 'Andre formål', hvorfor vi sammenligner fondsmidler bevilget til natur-, klima- og miljøformål med de samlede almennyttige midler. Fordelingen på modtagertyper følger fondenes egen indberetning til Danmarks Statistik. *Kategorien "Øvrige modtagere" omfatter private virksomheder, interne donationer samt restgruppen 'andre'.

Kilde: Fondenes Videnscenter på baggrund af særkørsler fra Danmarks Statistik samt Statistikbanken (FOND02 og FOND03)