


# Fondenens bevillinger i 2019

Fonde og foreninger giver hvert år store bevillinger til projekter og aktiviteter i hele landet. Her kan du læse om, hvor mange penge der blev bevilget i 2019, hvilke områder der støttes, og hvem pengene går til.

**19,7**  
mia. kr.

I 2019 bevilgede fonde og foreninger næsten 20 mia. kr.

Det svarer til  
**0,8 % af BNP**



## Bevillinger og udbetalinger

Fondens årlige uddelinger kan opdeles i **bevillinger** og **udbetalinger**. En bevilling er det **tilsagn**, en fond giver om penge til en aktivitet, mens udbetalinger er fondens faktisk **udbetalte** beløb det pågældende år. Især store bevillinger udbetales ofte over flere år. **Dette faktaark har fokus på bevillingerne.**

## En stigning på 2,7 mia. kr.

Der blev bevilget 2,7 mia. kr. mere i 2019 sammenlignet med 2018. Hvis man i stedet sammenligner med 2016 er der tale om en stigning på næsten 3 mia. kr.

## Udviklingstendenser

Ser man alene på de samlede bevillinger, viser udviklingen fra 2016 til 2018 et stabilt bevillingsniveau, mens der fra 2018 til 2019 har været en væsentlig stigning i de samlede bevillinger. Under de overordnede tal er der dog væsentlige bevægelser, hvor især meget store bevillinger giver markante udsving i statistikken.

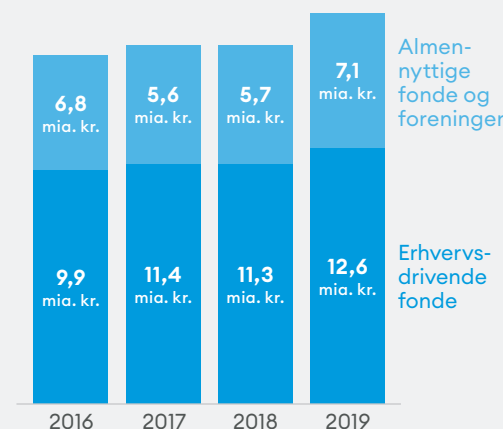
## Store forskelle i bevillingsniveau

Der er store forskelle på, hvor meget de enkelte fonde og foreninger bevilger. De 5.238, der hver bevilgede under 50 mio. kr., bevilgede tilsammen i alt 3,8 mia. kr. Mens de 42, der bevilgede mere end 50 mio. kr., stod for 15,9 mia. kr., svarende 80,7 % af de samlede beløb.

Fonde og foreninger fordelt på bevillingsniveau	Antal fonde (2019)	Samlede bevillinger (mia. kr.)
Fonde og foreninger, der bevilgede op til 49,99 mio. kr.	5.238	3,8
Fonde og foreninger, der bevilgede 50 mio. kr. og derover	42	15,9
Total	5.280	19,7

## Flest penge fra de erhvervsdrivende

Erhvervsdrivende fonde står for hovedparten af bevillingerne. I 2019 bevilgede de alene 12,6 mia. kr. Det er en stigning på 1,3 mia. kr. eller 11,2 % i forhold til 2018. Bevillingerne fra almene fonde og filantropiske foreninger er gået fra 5,7 mia. kr. i 2018 til 7,1 mia. kr. i 2019. Det er en stigning på 1,4 mia. kr. eller 24,9 %.

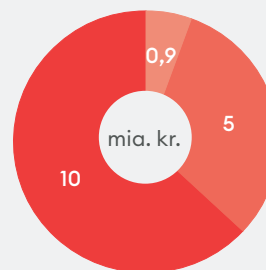


## Færre bevillinger

I 2019 blev der i alt foretaget 78.886 bevillinger. Det er en mindre stigning på 1.750 bevillinger i forhold til 2018, men stadig et mindre fald på 5.510 bevillinger i forhold til 2017. Flest bevillinger – i alt 40.407 – foretog de fonde, der hver bevilgede under 5 mio. kr. De

fonde, der hver bevilgede over 500 mio. kr. foretog i alt 2.271 bevillinger, hvilket er et fald på 2.449 bevillinger i forhold til 2018, hvor gruppen foretog 4.720 bevillinger, men det er stadig flere end i 2017, hvor de foretog 1.551 bevillinger.

Antal bevillinger fordelt på bevillingsniveau	2017	2018	2019
Bevilgede mellem 1 kr. og 4,99 mio. kr.	49.065	49.200	40.407
Bevilgede mellem 5 og 49,99 mio. kr.	16.002	9.977	20.752
Bevilgede mellem 50 mio. kr. og 499,99 mio. kr.	17.778	13.239	15.456
Bevilgede 500 mio. kr. og derover	1.551	4.720	2.271
Total	84.396	77.136	78.886



## 42 fonde bevilgede 15,9 mia. kr.

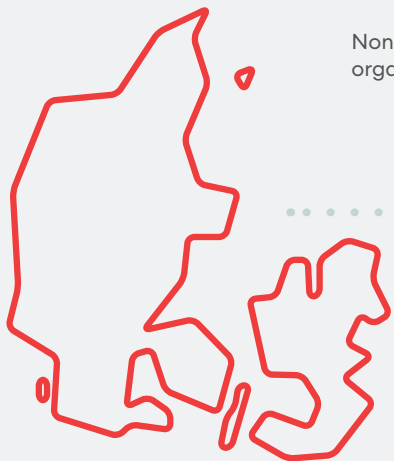
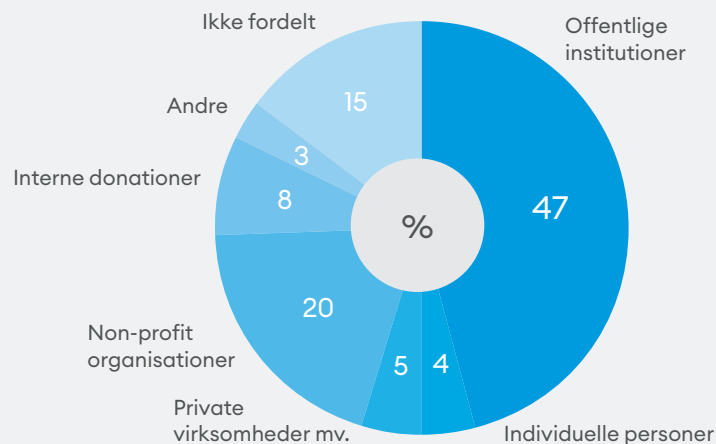
- 13 fonde bevilgede mellem 50 og 99,99 mio. kr.
- 23 fonde bevilgede mellem 100 og 499,99 mio. kr.
- 6 fonde bevilgede over 500 mio. kr.

## Flest penge til det offentlige

Offentlige institutioner og non-profit-organisationer er de primære modtagere af fondsstøtte. Det modtager samlet ca. 13 mia. kr. – svarende til 66 % af de samlede bevillinger.

**Af hver krone** der bevilges tildeles 47 øre til det offentlige og 20 øre til non-profit-organisationer. 15 øre er ikke fordelt på formål\*, og de resterende modtog mellem 3-8 øre.

\* Kategorien "Ikke fordelt" er samlebetegnelse for bevillinger, hvor modtageren af bevillingen ikke er oplyst til Danmarks Statistik.



**76 %**  
går til formål i Danmark

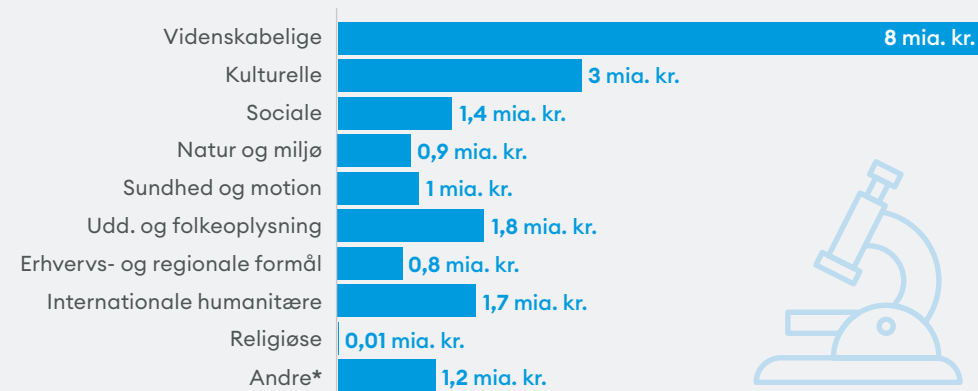
Langt hovedparten af bevillingerne går til modtagere i Danmark, dvs. 76 % – eller ca. 15 mia. kr.

## 5.280 fonde bevilgede i 2019

I 2019 var der 9.751 private fonde og fondslignende foreninger i Danmark. Det skifter fra år til år, hvor mange af dem, der foretager bevillinger. Det kan bl.a. skyldes begrænsede afkast og dermed færre penge at dele ud af, og det kan skyldes, at nogle fonde vælger at pulje deres bevillinger til større enkeltbevillinger frem for flere små bevillinger. I 2019 var der 5.280 fonde og foreninger, der foretog bevillinger, hvilket er 395 flere end i 2018 og 1.162 flere end i 2016.

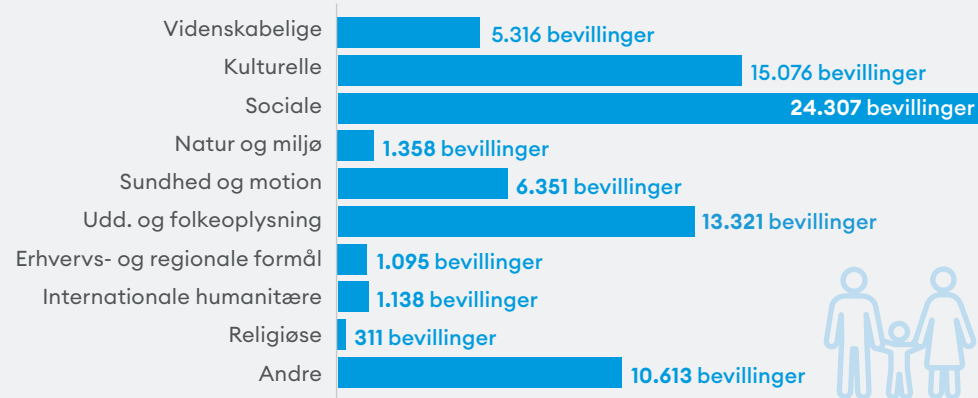
## Bevillingerne går til ...

Videnskabelige formål var det område, der i 2019 modtog flest fondsmidler målt i kroner og øre, ca. 8 mia. kr. Kulturelle formål modtog næstflest med ca. 3 mia. kr. efterfulgt af uddannelse og folkeoplysningsformål med ca. 1,8 mia. kr.



\* Kategorien "Andre formål" er samlebetegnelse for bevillinger, der ikke hører ind under de øvrige kategorier.

Målt på antal bevillinger er Sociale formål det største område med 24.307 bevillinger. Det er 9.231 flere end til Kulturelle formål med 15.076 bevillinger og det er 10.986 flere end til det tredjestørste område Uddannelse og folkeoplysningsformål, der modtog 13.321 bevillinger.



Kilde: Danmarks Statistik, bearbejdet af Fondenes Videnscenter  
December 2020

**Fondenes  
Videnscenter**