

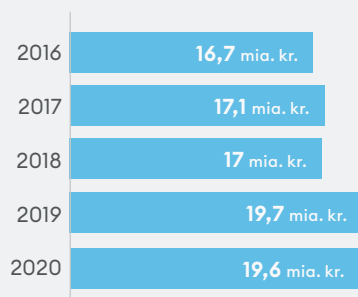
Fondenens bevillinger i 2020

Fonde og foreninger giver hvert år store, primært almennyttige, bevillinger til projekter og aktiviteter i hele landet. Her kan du læse om, hvor mange penge der blev bevilget i 2020, hvilke områder der støttes, og hvem pengene går til.

19,6 mia. kr.

I 2020 bevilgede fonde og foreninger næsten 20 mia. kr.

Det svarer til **0,8 % af BNP**



Bevillinger og udbetalinger

Fondenens årlige uddelinger kan opdeles i **bevillinger** og **udbetalinger**. En bevilling er det **tilsagn**, en fond giver om penge til en aktivitet, mens udbetalinger er fondens faktisk **udbetalte** beløb det pågældende år. Især store bevillinger udbetales ofte over flere år. **Dette faktaark har fokus på bevillingerne.**

En stigning på næsten 3 mia. kr.

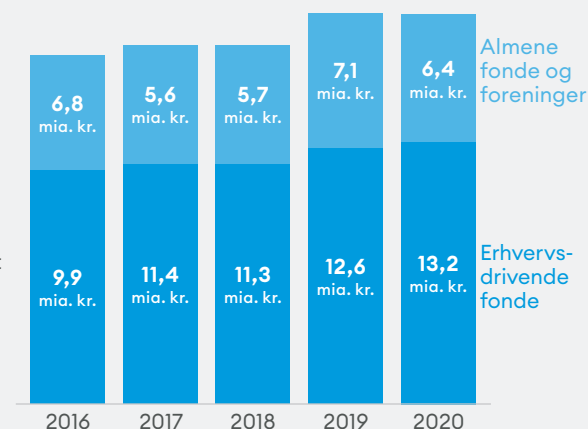
Fondene har bevilget 2,9 mia. kr. mere i 2020 end i 2016. Hvis man i stedet sammenligner med 2019, så er der tale om et mindre fald på 53 mio. kr.

Udviklingstendenser

Der blev bevilget næsten det samme i 2020 som i 2019. Hvis man i stedet sammenligner med 2016 er der tale om en stigning på næsten 3 mia. kr.

Flest penge fra de erhvervsdrivende

Erhvervsdrivende fonde står for hovedparten af bevillingerne. I 2020 bevilgede de almene fonde 13,2 mia. kr. Det er en stigning på 0,6 mia. kr. eller 5 % i forhold til 2019. Bevillingerne fra de almene fonde og foreninger er gået fra 7,1 mia. kr. i 2019 til 6,3 mia. kr. i 2020. Det er en et fald på 0,7 mia. kr. eller 10 %.



Færre bevillinger

I 2020 blev der i alt tildelt 77.123 bevillinger. Det er et mindre fald på 1.763 bevillinger i forhold til 2019 og 7.492 færre bevillinger end i 2017. Flest bevillinger – i alt 38.708 – tildelte de fonde, der hver bevilgede under 5 mio. kr., omend det fortsætter en nedadgående tendens for antal

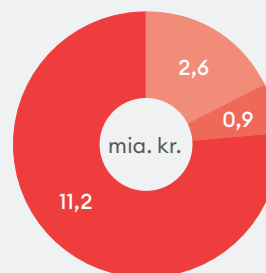
bevillinger fra de små fonde. De fonde, der hver bevilgede over 500 mio. kr. tildelte i alt 3.263 bevillinger, hvilket er en mindre stigning på 992 bevillinger i forhold til 2019, hvor gruppen tildelte 2.271 bevillinger.

Antal bevillinger fordelt på bevillingsniveau	2017	2018	2019	2020
Bevilgede mellem 1 kr. og 4,99 mio. kr.	49.284	49.200	40.407	38.708
Bevilgede mellem 5 og 49,99 mio. kr.	16.002	9.977	20.752	21.997
Bevilgede mellem 50 mio. kr. og 499,99 mio. kr.	17.778	13.239	15.456	13.155
Bevilgede 500 mio. kr. og derover	1.551	4.720	2.271	3.263
Total	84.615	77.136	78.886	77.123

Store forskelle i bevillingsniveau

Der er store forskelle på, hvor meget de enkelte fonde og foreninger bevilger. De 4.373 fonde, der hver bevilgede under 50 mio. kr., bevilgede tilsammen i alt 3,4 mia. kr. De 43, der bevilgede mere end 50 mio. kr., stod for 16,3 mia. kr., (svarende 83 % af det samlede beløb).

Fonde og foreninger fordelt på bevillingsniveau	Antal fonde (2020)	Samlede bevillinger (mia. kr.)
Fonde og foreninger, der bevilgede op til 49,99 mio. kr.	4.373	3,4
Fonde og foreninger, der bevilgede 50 mio. kr. og derover	43	16,3
Total	4.416	19,6



43 fonde bevilgede 16,3 mia. kr.

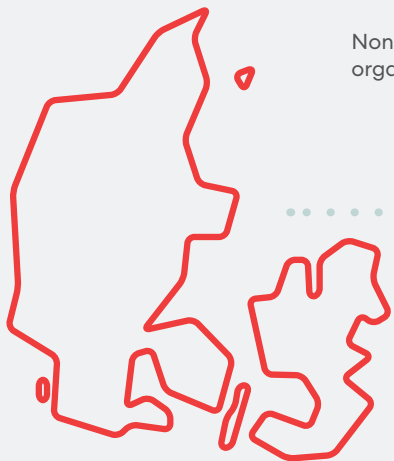
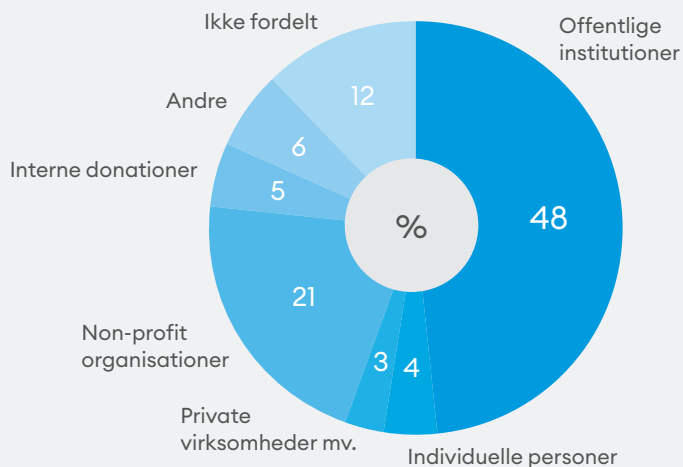
- 13 fonde bevilgede mellem 50 og 99,99 mio. kr.
- 22 fonde bevilgede mellem 100 og 499,99 mio. kr.
- 8 fonde bevilgede over 500 mio. kr.

Flest penge til det offentlige

Offentlige institutioner og non-profit-organisationer er de primære modtagere af fondsstøtte. De modtager samlet næsten 14 mia. kr. – svarende til 69 % af de samlede bevillinger.

Af hver krone, der bevilges, tildeles 48 øre til det offentlige og 21 øre til non-profit-organisationer. 12 øre er ikke fordelt på formål*, og de resterende modtog mellem 3-6 øre.

* Kategorien "Ikke fordelt" er samlebetegnelse for bevillinger, hvor modtageren af bevillingen ikke er oplyst til Danmarks Statistik.



80 %

går til formål i Danmark

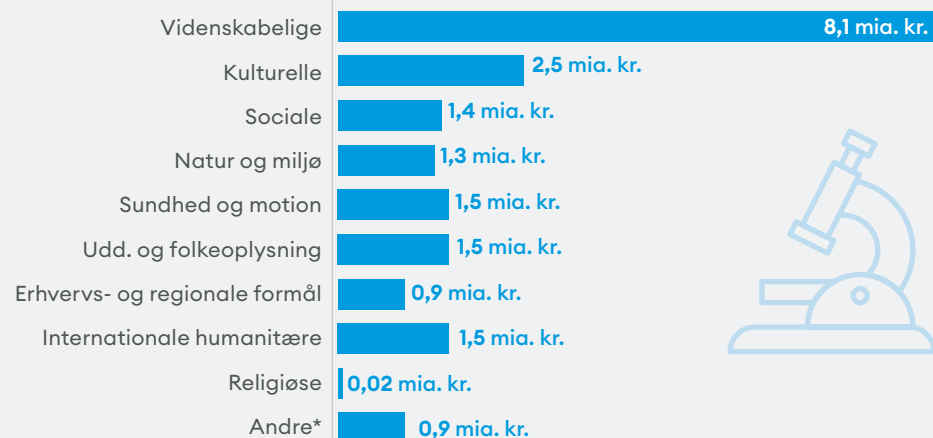
Langt hovedparten af bevillingerne går til modtagere i Danmark, dvs. 80 % – eller ca. 16 mia. kr.

4.416 fonde foretog bevillinger i 2020

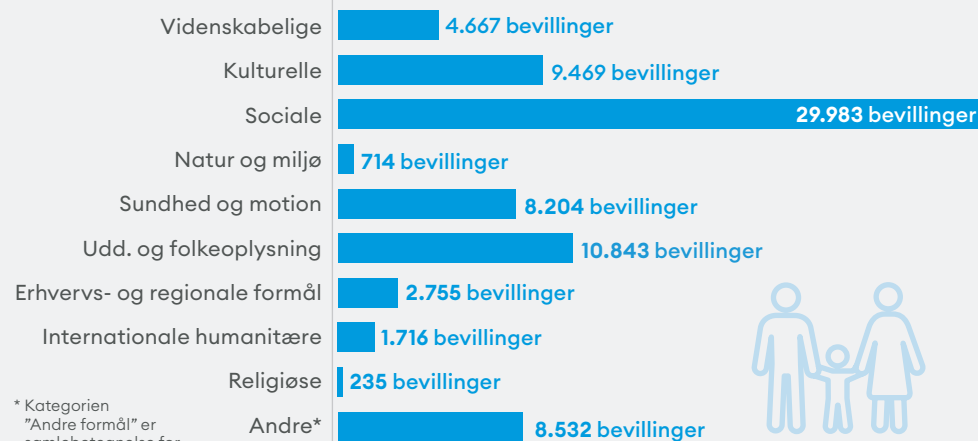
I 2020 var der 9.551 private fonde og fondslignende foreninger i Danmark. Det skifter fra år til år, hvor mange af dem, der foretager bevillinger. Det kan bl.a. skyldes et faldende antal almene fonde, begrænsede afkast og dermed færre penge at dele ud af, og det kan skyldes, at nogle fonde vælger at pulje deres bevillinger til større enkeltbevillinger frem for flere små bevillinger. I 2020 var der 4.416 fonde og foreninger, der foretog bevillinger, hvilket er 864 færre end i 2019 og 469 færre end i 2018, men 298 flere end i 2016.

Bevillingerne går til ...

Videnskabelige formål var det område, der i 2020 modtog flest fondsmidler målt i kroner og øre, ca. 8 mia. kr. Kulturelle formål modtog næstflest med ca. 2,5 mia. kr. efterfulgt af uddannelse og folkeoplysningsformål med ca. 1,5 mia. kr.



Målt på antal bevillinger er Sociale formål det største område med 29.983 bevillinger. Det er 19.140 flere end til Uddannelse og folkeoplysningsformål med 10.843 bevillinger og det er 20.514 flere end til det tredjestørste område Kulturelle formål, der modtog 9.469 bevillinger.



* Kategorien "Andre formål" er samlebetegnelse for bevillinger, der ikke hører ind under de øvrige kategorier.

Kilde: Danmarks Statistik, bearbejdet af Fondenes Videnscenter
November 2020

**Fondenes
Videnscenter**