

Fondenes bevillinger i 2018

Fonde og foreninger giver hvert år store bevillinger til projekter og aktiviteter i hele landet. Her kan du læse om, hvor mange penge der blev bevilget i 2018, hvilke områder der støttes, og hvem pengene går til.

17
mia. kr.

I 2018 bevilgede fonde og foreninger omkring 17 mia. kr. Det svarer til

0,8 % af BNP



Bevillinger og udbetalinger

Fondes årlige uddelinger kan opdeles i **bevillinger** og **udbetalinger**. En bevilling er det **tilsagn**, en fond giver om penge til en aktivitet, mens udbetalinger er fondens faktisk **udbetalte** beløb det pågældende år. Især store bevillinger udbetales ofte over flere år. **Dette faktaark har fokus på bevillingerne.**

Et fald på 57 mio. kr.

Der blev bevilget 57 mio. kr. mindre i 2018 sammenlignet med 2017. Hvis man i stedet sammenligner med 2016, er der imidlertid tale om en stigning på 311 mio. kr.

Udviklingstendenser

Ser man alene på de samlede bevillinger, viser udviklingen fra 2016 til 2018 et stabilt bevillingsniveau. Under de overordnede tal er der dog væsentlige bevægelser, hvor især meget store bevillinger giver markante udsving i statistikken.

Store forskelle i bevillingsniveau

Der er store forskelle på, hvor meget de enkelte fonde og foreninger bevilger. De 4.839, der hver bevilgede under 50 mio. kr., bevilgede tilsammen i alt 3,1 mia. kr. Mens de 46, der bevilgede mere end 50 mio. kr., stod for 13,9 mia. kr., svarende til 81,6 % af det samlede beløb.

Fonde og foreninger fordelt på bevillingsniveau	Antal fonde (2018)	Samlede bevillinger (mia. kr.)
Fonde og foreninger, der bevilgede op til 49,99 mio. kr.	4.839	3,1
Fonde og foreninger, der bevilgede 50 mio. kr. og derover	46	13,9
Total	4.885	17

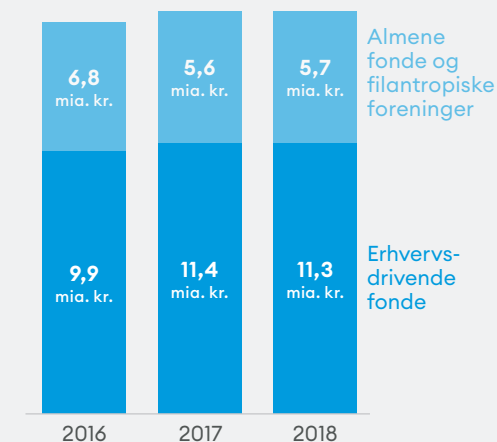
Flest penge fra de erhvervsdrivende

Erhvervsdrivende fonde står for hovedparten af bevillingerne. I 2018 bevilgede de alene 11,3 mia. kr. Det svarer til en fald på 1% i forhold til 2017. Bevillingerne fra fonde og foreninger er gået fra 5,6 mia. kr. til 5,7 mia. kr., hvilket svarer til en mindre stigning på 1%.

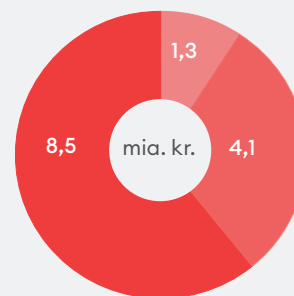


Færre bevillinger

I 2018 blev der i alt foretaget 79.655 bevillinger. Det er et fald på 7.608 bevillinger i forhold til 2017. Flest bevillinger – i alt 49.200 – foretog



Antal bevillinger fordelt på bevillingsniveau	Antal bevillinger (2017)	Antal bevillinger (2018)
Bevilgede mellem 0 kr. og 4,99 mio. kr.	49.284	49.200
Bevilgede mellem 5 og 49,99 mio. kr.	16.002	10.423
Bevilgede mellem 50 mio. kr. og 499,99 mio. kr.	20.426	15.312
Bevilgede 500 mio. kr. og derover	1.551	4.720
Total	87.263	79.655



46 fonde bevilgede 13,9 mia. kr.

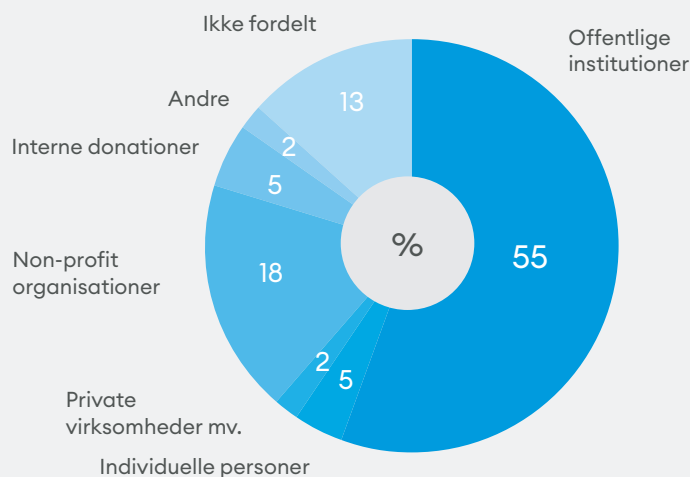
- 18 fonde bevilgede mellem 50 og 99,99 mio. kr.
- 20 fonde bevilgede mellem 100 og 499,99 mio. kr.
- 8 fonde bevilgede over 500 mio. kr.

Flest penge til det offentlige

Offentlige institutioner og non-profit-organisationer er de primære modtagere af fondsstøtte. De modtager samlet ca. 12,4 mia. kr. – svarende til 73 % af de samlede bevillinger.

Af hver krone, der bevilliges, tildeles 55 øre til det offentlige og 18 øre til non-profit organisationer. 13 øre er ikke fordelt på formål*, og de resterende formål modtog hver 2-4 øre.

*Kategorien "Ikke fordelt" er samlebetegnelse for bevillinger, hvor modtageren af bevillingen ikke er oplyst til Danmarks Statistik.



79 %

går til formål i Danmark

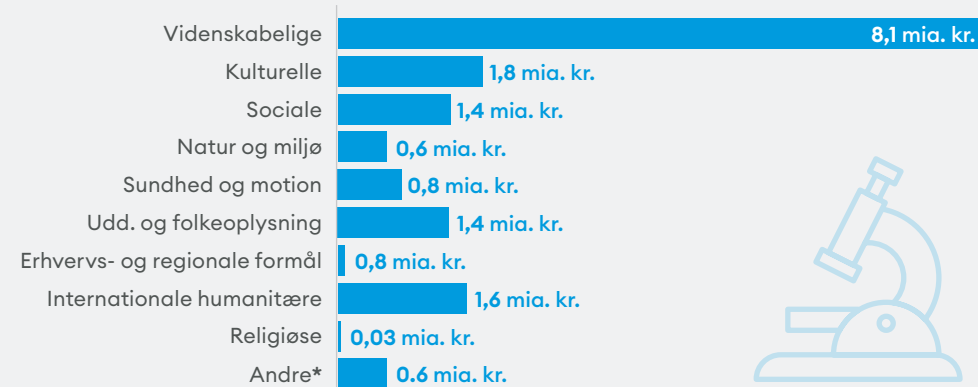
Langt hovedparten af bevillingerne går til modtagere i Danmark, dvs. 79 % – eller ca. 13,4 mia. kr.

4.885 fonde bevilgede i 2018

I 2018 var der 9.945 private fonde og fondslignende foreninger i Danmark. Det skifter fra år til år, hvor mange af dem, der foretager bevillinger. Det kan bl.a. skyldes begrænsede afkast og dermed færre penge at dele ud af, og det kan skyldes, at nogle fonde vælger at pulje deres bevillinger til større enkeltbevillinger frem for flere små bevillinger. I 2018 var der 4.885 fonde og foreninger, der foretog bevillinger, hvilket er 256 flere end i 2017.

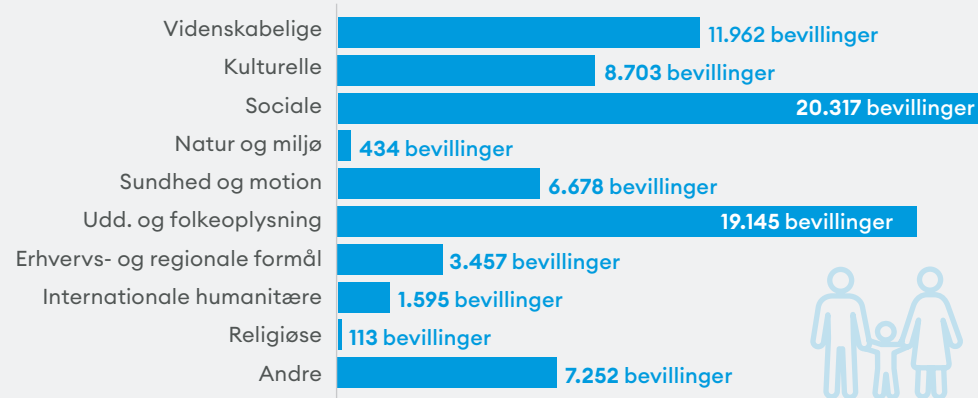
Bevillingerne går til ...

Videnskabelige formål var det område, der i 2018 modtog flest fondsmidler målt i kroner og øre, nemlig ca. 8,1 mia. kr. **Kulturelle formål** modtog næstflest med ca. 1,8 mia. kr. efterfulgt af **Internationale humanitære formål** med ca. 1,6 mia. kr.



*Kategorien "Andre formål" er samlebetegnelse for bevillinger, der ikke hører ind under de øvrige kategorier.

Målt på antal bevillinger er **Sociale formål** det største område med 20.317 bevillinger. Det er 1.172 flere end til **Uddannelse og folkeoplysningsformål** med 19.145 bevillinger, og det er 8.355 flere end til det tredjestørste område **Videnskabelige formål**, der modtog 11.962 bevillinger.



Kilde: Danmarks Statistik, bearbejdet af Fondenes Videnscenter
Februar 2020

**Fondenes
Videnscenter**