

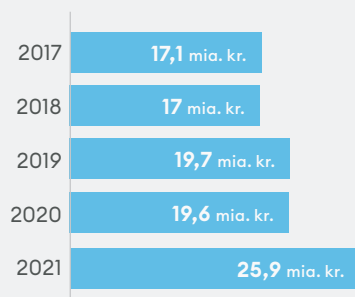
Fondenes bevillinger i 2021

Fonde og foreninger giver hvert år store, primært almennyttige, bevillinger til projekter og aktiviteter i hele landet. Her kan du læse om, hvor mange penge der blev bevilget i 2021, hvilke områder der støttes, og hvem pengene går til.

25,9 mia. kr.

I 2021 bevilgede fonde og foreninger 25,9 mia. kr.

Det svarer til **1 % af BNP**



Bevillinger og udbetalinger

Fondes årlige uddelinger kan opdeles i **bevillinger** og **udbetalinger**. En bevilling er det **tilsagn**, en fond giver om penge til en aktivitet, mens udbetalinger er fondens faktisk **udbetalte** beløb det pågældende år. Især store bevillinger udbetales ofte over flere år. **Dette faktaark har fokus på bevillingerne.**

En stigning på næsten 9 mia. kr.

Fondene har bevilget 8,8 mia. kr. mere i 2021 end i 2017. Hvis man i stedet sammenligner med 2020, så er der tale om en stigning på 6,3 mia. kr.

Udviklingstendenser

Der blev bevilget et særligt stort beløb i 2021 med en større stigning end i tidligere år. Sammenligner man med 2017, er der tale om en stigning på næsten 9 mia. kr.

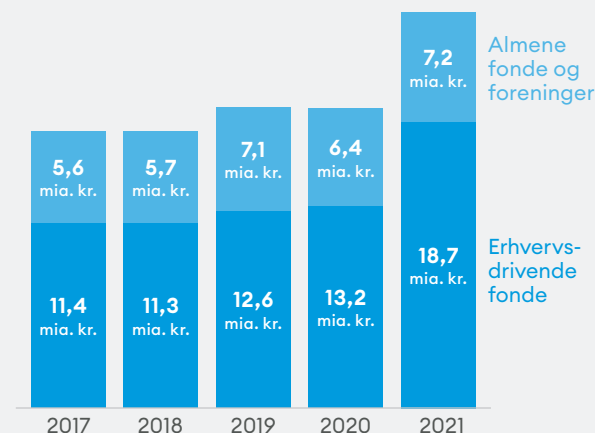
Store forskelle i bevillingsniveau

Der er store forskelle på, hvor meget de enkelte fonde og foreninger bevilger. De 4.505 fonde, der hver bevilgede under 50 mio. kr., bevilgede tilsammen i alt 3,1 mia. kr. De 48, der bevilgede mere end 50 mio. kr., stod for 22,8 mia. kr., (svarende til 88 % af det samlede beløb).

Fonde og foreninger fordelt på bevillingsniveau	Antal fonde (2021)	Samlede bevillinger (mia. kr.)
Fonde og foreninger, der bevilgede op til 49,99 mio. kr.	4.505	3,1
Fonde og foreninger, der bevilgede 50 mio. kr. og derover	48	22,8
Total	4.553	25,9

Flest penge fra de erhvervsdrivende

Erhvervsdrivende fonde står for hovedparten af bevillingerne. I 2021 bevilgede de erhvervsdrivende fonde 18,7 mia. kr. Det er en stigning på 5,5 mia. kr. eller 42 % i forhold til 2020. Bevillingerne fra de almene fonde og foreninger er gået fra 6,4 mia. kr. i 2020 til 7,2 mia. kr. i 2021. Det er en stigning på 0,8 mia. kr. eller 12,5 %.

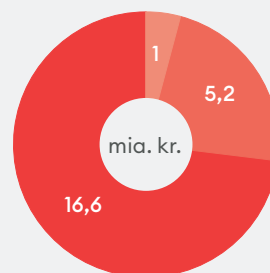


Færre bevillinger

I 2021 blev der i alt tildelt 65.140 bevillinger. Det er et signifikant fald på 11.983 bevillinger i forhold til 2020 og 19.256 færre bevillinger end i 2017. Flest bevillinger – i alt 35.273 – tildelte de fonde der hver bevilgede under 5 mio. kr., omend det fortsætter en nedadgående

tendens for antal bevillinger fra de små fonde. De fonde, der hver bevilgede over 500 mio. kr., tildelte i alt 2.765 bevillinger, hvilket er et mindre fald på 498 bevillinger i forhold til 2020, hvor gruppen tildelte 3.263 bevillinger.

Antal bevillinger fordelt på bevillingsniveau	2017	2018	2019	2020	2021
Bevilgede mellem 1 kr. og 4,99 mio. kr.	49.284	49.200	40.407	38.708	35.273
Bevilgede mellem 5 mio. kr. og 49,99 mio. kr.	16.002	9.977	20.752	21.997	11.436
Bevilgede mellem 50 mio. kr. og 499,99 mio. kr.	17.778	13.239	15.456	13.155	15.666
Bevilgede 500 mio. kr. og derover	1.551	4.720	2.271	3.263	2.765
Total	84.615	77.136	78.886	77.123	65.140



48 fonde bevilgede 22,8 mia. kr.

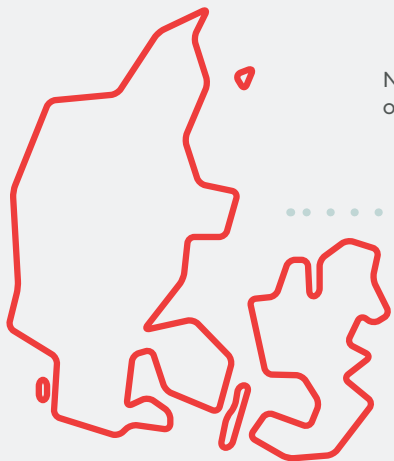
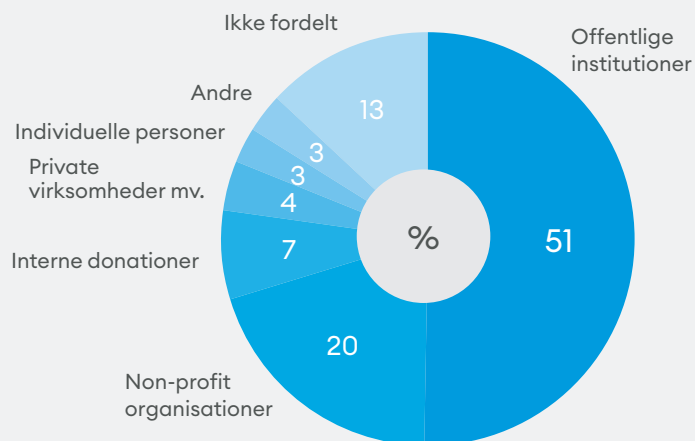
- 15 fonde bevilgede mellem 50 og 99,99 mio. kr.
- 25 fonde bevilgede mellem 100 og 499,99 mio. kr.
- 8 fonde bevilgede over 500 mio. kr.

Flest penge til det offentlige

Offentlige institutioner og non-profit-organisationer er de primære modtagere af fondsstøtte. De modtager samlet over 18 mia. kr. – svarende til 71 % af de samlede bevillinger.

Af hver krone, der bevilges, tildeles 51 øre til det offentlige og 20 øre til non-profit-organisationer. 13 øre er ikke fordelt på formål*, og de resterende modtog mellem 3-7 øre.

* Kategorien "ikke tildelt" er samlebetegnelsen for bevillinger, hvor modtageren af bevillingen ikke er oplyst til Danmarks Statistik.



75 %

går til formål i Danmark

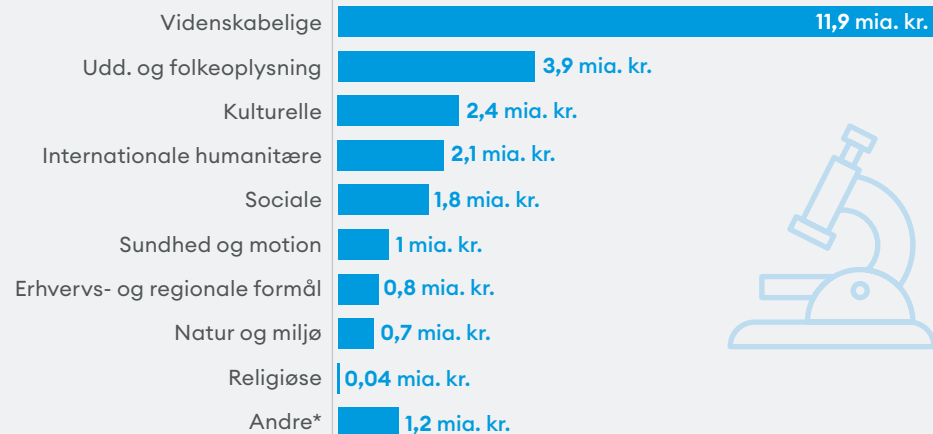
Langt hovedparten af bevillingerne går til modtagere i Danmark, dvs. 75 % - eller ca. 19 mia. kr.

4.553 fonde foretog bevillinger i 2021


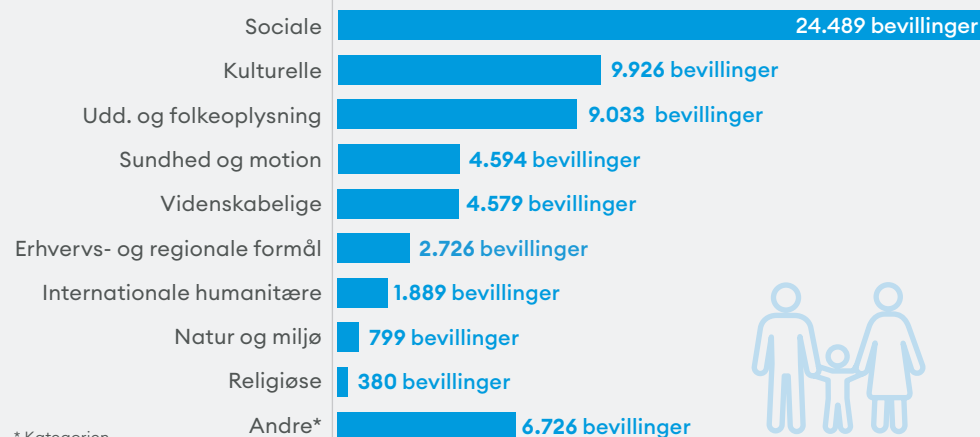
I 2021 var der 9.526 private fonde og fondslignende foreninger i Danmark. Det skifter fra år til år, hvor mange af dem, der foretager bevillinger. Det kan bl.a. skyldes et faldende antal almene fonde, begrænsede afkast og dermed færre penge at dele ud af, og det kan skyldes, at nogle fonde vælger at pulje deres bevillinger til større enkeltbevillinger frem for flere små bevillinger. I 2021 var der 4.553 fonde og foreninger, der foretog bevillinger, hvilket er 137 flere end i 2020.

Bevillingerne går til ...

Videnskabelige formål var det område, der i 2021 modtog flest fondsmidler målt i kroner og øre, næsten 12 mia. kr. Uddannelse- og folkeoplysningsformål modtog næstflest med ca. 3,9 mia. kr. efterfulgt af kulturelle formål med ca. 2,4 mia. kr.



Målt på antal bevillinger er sociale formål det største område med 24.489 bevillinger. Det er 14.563 flere bevillinger end til andenpladsen, kulturelle formål, der modtog 9.926 bevillinger.



* Kategorien "Andre formål" er samlebetegnelsen for bevillinger, der ikke hører ind under de øvrige kategorier.

Kilde: Danmarks Statistik, bearbejdet af Fondenes Videnscenter
November 2022

**Fondenes
Videnscenter**