

Fondenes bevillinger i 2017

Fonde og foreninger giver hvert år store bevillinger til projekter og aktiviteter i hele landet. Her kan du læse om, hvor mange penge der blev bevilget i 2017, hvilke områder der støttes, og hvem pengene går til.



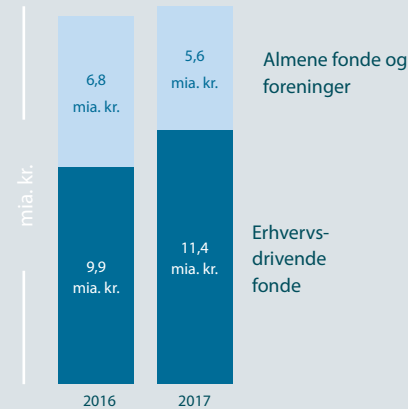
17,1
mia. kr.

I 2017 bevilgede fonde og foreninger omkring 17,1 mia. kr.

Det svarer til
0,8 % af BNP

Bevillinger og udbetalinger

Fondes årlige uddelinger kan opdeles i bevillinger og udbetalinger. En bevilling er det tilsagn, en fond giver et bestemt år om penge til en aktivitet, mens udbetalinger er fondens faktisk udbetalte beløb det pågældende år. Især store bevillinger udbetales ofte over flere år. Dette faktaark har fokus på bevillingerne.

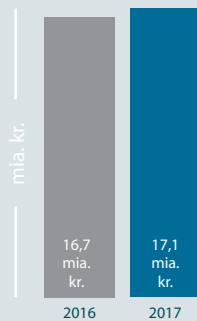


Flest penge fra de erhvervsdrivende

Erhvervsdrivende fonde står for hovedparten af bevillingerne. I 2017 bevilgede de alene 11,4 mia. kr. Det svarer til en stigning på 15,7 % i forhold til 2016. Bevillingerne fra de almene fonde og foreninger er til gengæld gået fra 6,8 mia. kr. til 5,6 mia. kr., hvilket svarer til et fald på ca. 17,5 %.

Udviklings-tendenser

Tallene viser overordnet et stabilt bevillingsniveau. For at kunne sige noget om generelle udviklingstendenser er det dog nødvendigt af se udviklingen over flere år, end det nu er muligt ud fra Danmarks Statistik. Under de overordnede tal er der desuden væsentlige bevægelser, hvor især meget store bevillinger giver markante udsving i statistikken.



Stigning på 0,4 mia. kr.

Der blev bevilget 0,4 mia. kr. mere i 2017 sammenlignet med 2016, hvor der blev bevilget 16,7 mia. kr.

Flere bevillinger

I 2017 blev der i alt foretaget 87.263 bevillinger. Det er en stigning på 13.587 bevillinger i forhold til 2016. Flest bevillinger – i alt 49.284 – foretog de fonde, der

hver bevilgede under 5 mio. kr. De fonde, der hver bevilgede over 500 mio. kr., foretog i alt 1.551 bevillinger i 2017.

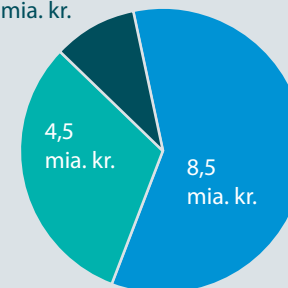
Antal bevillinger fordelt på bevillingsniveau	Antal bevillinger (2016)	Antal bevillinger (2017)
Bevilgede mellem 0 kr. og 4,99 mio. kr.	43.945	49.284
Bevilgede mellem 5 og 49,99 mio. kr.	13.544	16.002
Bevilgede mellem 50 mio. kr. og 499,99 mio. kr.	11.801	20.426
Bevilgede 500 mio. kr. og derover	4.386	1.551
Total	73.675	87.263

Store forskelle i bevillingsniveau

Der er store forskelle på, hvor meget de enkelte fonde og foreninger bevilger. De 4.516, der hver bevilgede under 50 mio. kr., bevilgede tilsammen i alt 2,7 mia. kr. Mens de 45, der bevilgede mere end 50 mio. kr., stod for 14,4 mia. kr., svarende til 84,2 % af det samlede beløb.

Fonde fordelt på bevillingsniveau	Antal fonde (2017)	Samlede bevillinger (mia. kr.)
Fonde og foreninger, der bevilgede op til 49,99 mio. kr.	4.584	2,7
Fonde og foreninger, der bevilgede 50 mio. kr. og derover	45	14,4
Total	4.629	17,1

1,4 mia. kr.

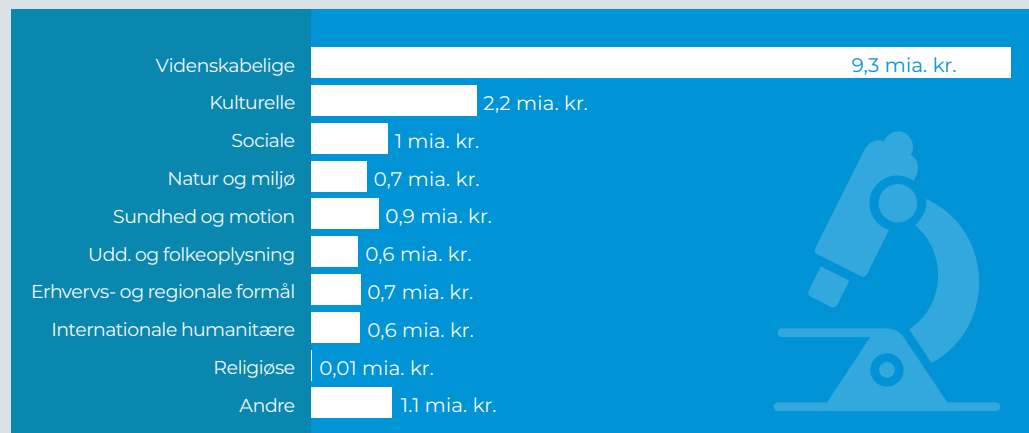


45 fonde bevilgede 14,4 mia. kr.

- 19 fonde bevilgede mellem 50 og 99,99 mio. kr.
- 22 fonde bevilgede mellem 100 og 499,99 mio. kr.
- 4 fonde bevilgede over 500 mio. kr.

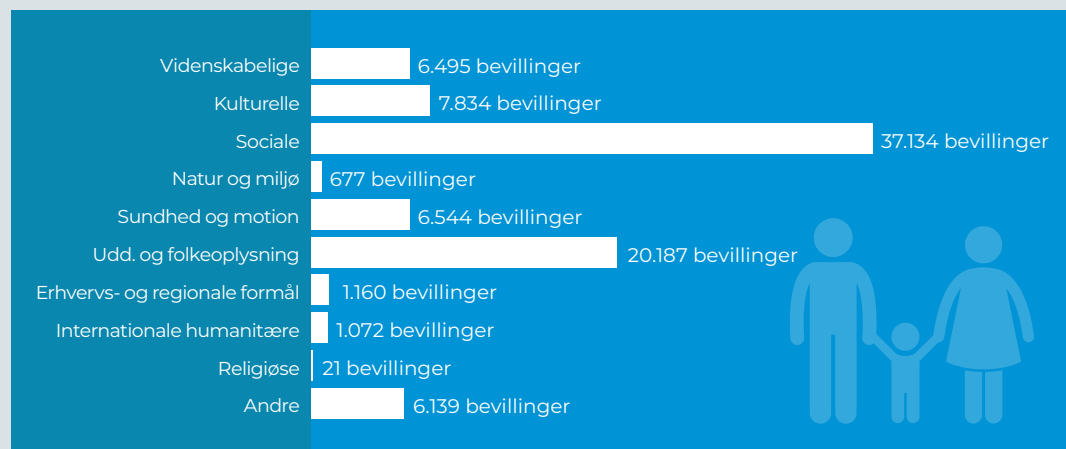
Bevillingerne går til ...

Videnskabelige formål var det område, der modtog flest fondsmidler målt i kroner og øre, nemlig ca. 9,3 mia. kr. Kulturelle formål modtog næstflest med ca. 2,2 mia. kr. efterfulgt af Andre formål* med ca. 1,1 mia. kr.



* Kategorien "Andre formål" er samlebetegnelse for bevillinger, der ikke hører ind under de øvrige kategorier.

Målt på antal bevillinger er Sociale formål langt det største område med 37.134 bevillinger. Det er næsten dobbelt så mange bevillinger som til Uddannelse og folkeoplysning med 20.187, og mere end fire og en halv gange så mange som til Kulturelle formål med 7.834 bevillinger.



Kilder til dette faktaark

Danmarks Statistik, bearbejdet af Fondenes Videnscenter

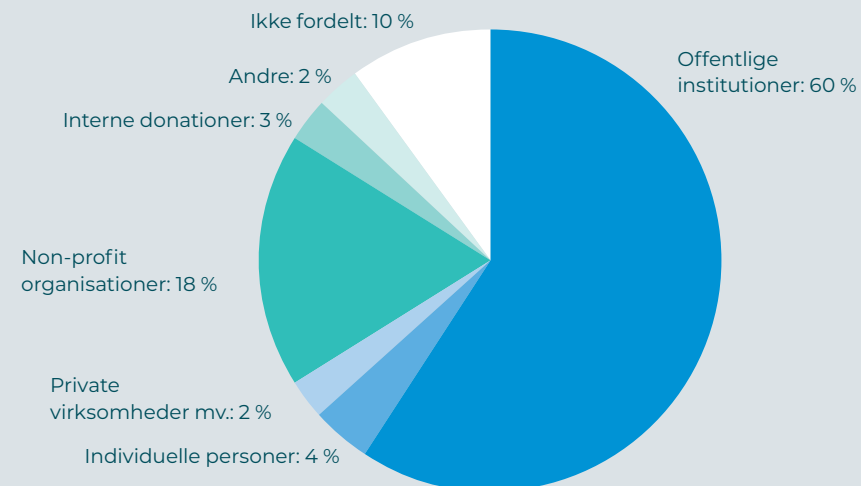
Dato for faktaark: December 2018

Flest penge til det offentlige

Offentlige institutioner og non-profit-organisationer er de primære modtagere af fondsstøtte. De modtager samlet 13,4 mia. kr. – svarende til 78 % af de samlede bevillinger.

Af hver krone, der bevilliges, tildeles 60 øre til det offentlige og 18 øre til non-profit organisationer. 10 øre er Ikke fordelt på formål*, og de resterende formål modtog hver 2-4 øre.

* Kategorien "Ikke fordelt" er samlebetegnelse for bevillinger, hvor modtageren af bevillingen ikke er oplyst til Danmarks Statistik.



82 %

går til formål i Danmark

Langt hovedparten af bevillingerne går til modtagere i Danmark. Dvs. 82 % – eller 14 mia. kr.

4.629 fonde bevilgede i 2017

I 2017 var der 10.215 private fonde og fondslignende foreninger i Danmark. Det skifter fra år til år, hvor mange af dem der bevilger. Det kan skyldes begrænsede afkast og dermed færre penge at dele ud af, og det kan skyldes, at nogle fonde vælger at pulje deres bevillinger til større enkeltbevillinger frem for flere, små bevillinger. I 2017 foretog 4.629 fonde og foreninger almennyttige bevillinger, hvilket er 511 flere end i 2016.