

# Fondenes bevillinger til sociale formål 2022

Fondenes  
Videnscenter

---

November 2024

# Indholdsfortegnelse

Indledning	3
Hovedpointer	4
Fondes bevillinger til sociale formål	5
Støtteområder, virkemidler og modtagere af fondsmidler	8
Fondenens arbejdsformer	13
Fonde bag bevillinger til sociale formål	15
Definitioner, metode og kildegrundlag	18



## 2022 var rekordår for fondenes støtte til sociale formål

I 2022 var der flere markante begivenheder på socialområdet. Det nationale partnerskab mod ensomhed begyndte sin opgave med bl.a. at udvikle Danmarks første nationale ensomhedsstrategi, og Folketinget besluttede at forlænge ordningen for det sociale frikort. I 2022 viste en hjemløsetælling gennemført af VIVE et fald på 10 % i antallet af hjemløse i Danmark<sup>1</sup> – det første fald siden optællingerne begyndte i 2009. Samtidig betød krigen i Ukraine en øget efterspørgsel på støtte, hvilket afspejledes i flere fondes bevillinger til humanitære og sociale formål.

Fondene bevilgede i alt 3,5 mia. kr. til sociale formål i 2022. Eksklusiv forskning bevilgede fondene 3 mia. kr., hvilket er et rekordstort beløb for området. Heraf blev 2,7 mia. kr. givet til danske modtagere. I 2021 bevilgede fondene knap 1,8 mia. kr. eksklusiv forskning til sociale formål i ind- og udland. Den procentvise stigning i midler til sociale formål fra 2021 til 2022 var dermed markant højere end den samlede vækst i fondsmidler i samme periode.

Sociale formål dækker bl.a. over indsatser rettet mod personer med handicap og socialt udsatte, som omfatter mennesker med sociale problemer, f.eks. hjemløshed, misbrug, vold i nære relationer eller

anbragte børn/unge. Bevillinger til sociale formål dækker også forebyggende indsatser såsom efterværn og hjælp til ferie og jul.

### Om analysen

Hvert år udarbejder Fondenes Videnscenter en række analyser om fondenes bevillinger. I denne analyse behandler vi opgørelser over, hvor mange midler, fondene bevilgede til sociale formål.

I sidste års fondsstatistik (for 2021) og de tidligere år, lå langt de fleste forskningsbevillinger under et tværgående formål (videnskabelige formål). Men der lå også en mindre del af forskningsbevillingerne under støtteformålene, som forskningen vedrørte (f.eks. sundhed, kultur mv.).

Det er ændret fra fondsstatistikken 2022, sådan at forskningsbevillingerne er samlet på de støtteformål, som bevillingerne primært anvendes til forskning inden for. De forskningsbevillinger, der ikke passer under fondsstatistikens støtteformål, findes under 'andre formål'.

Ændringen betyder, at vi på sigt kan få et bedre overblik over de samlede bidrag til de enkelte støtteformål. Det betyder også, at vi nu og nogle år frem, ikke kan fortælle så meget om udviklingen i

bevillinger over flere år, fordi data ikke er sammenlignelige. Det gælder bl.a. for udviklingen i antal fonde, der bidrager til et støtteformål. Visse steder vælger vi at beskrive udviklingen uden forskningsmidler, fordi vi på den måde kan vise mere om udviklingen under støtteformålet.

Ud over denne særanalyse med fokus på bevillinger til sociale formål, udarbejder vi analyser om de samlede bevillinger, og vi dykker ned i bevillinger til øvrige støtteformål med stor fondsstøtte.

Vi håber, at du vil læse med og dykke ned i tallene for 2022.

God læselyst!



Hanne Elisabeth Rasmussen  
Direktør for Fondenes  
Videnscenter



## HOVEDPUNKTER

# Fondenes bevillinger til sociale formål 2022

## 1. Fondene bevilgede 3,5 mia. kr. til sociale formål i 2022

Fondene bevilgede i 2022 i alt 3,5 mia. kr. til sociale formål, hvoraf 499 mio. kr. var øremærket til forskning. Ser man bort fra forskningsmidlerne, steg bevillingerne til sociale formål med 79 % fra 2021 til 2022. Sociale formål lå nr. tre på listen over støtteformål, der fik flest fondsmidler i 2022. *Se side 6 og 7.*

## 2. En tredjedel af midlerne gik til børn

I 2022 bevilgede fondene 1,2 mia. kr. til aktiviteter målrettet børn, mens 713 mio. kr. blev bevilget til familier. Indsatser rettet mod voksne og familier fik hhv. 468 og 97 mio. kr.

Samlet set gik 792 mio. kr. til indsatser målrettet socialt udsatte og 137 mio. kr. til personer med handicap. De resterende bevilgede midler er i fondsstatistikken ikke kategoriseret efter støtteområde eller målgruppe. *Se side 9.*

## 3. Fondsmidler til formidling og anlæg steg markant fra 2021

Ser vi bort fra forskningsmidlerne, der i 2022 ikke kan sammenlignes med de tidligere år, var formidling og

anlæg de virkemidler, hvor fondsmidlerne steg mest fra 2021 til 2022. Fondene bevilgede 729 mio. kr. til formidling, hvilket var 650 mio. kr. mere end i 2021 og svarer til 21 % af årets samlede fondsmidler til sociale formål. Samtidig gik 479 mio. kr. til anlæg, hvilket er en stigning på 306 mio. kr. siden 2021. Midler, der blev kategoriseret under "andet" steg samtidigt markant. Virkemidlet innovation fik med 364 mio. kr. færrest bevilgede midler i perioden 2018-2022. *Se side 10.*

## 4. Knap 2,2 mia. kr. gik til nonprofitorganisationer i 2022

Nonprofitorganisationernes andel af fondsmidlerne på 2,2 mia. kr. udgjorde 61 % af de samlede midler til formålet i 2022. Offentlige institutioner modtog med 437 mio. kr. næstflest midler i 2022. *Se side 11.*

## 5. Ansøgerdrevne aktiviteter fik mest støtte, men fondsdrevne aktiviteter fyldte forholdsmæssigt mest

46 % af de bevilgede midler til sociale formål gik til ansøgerdrevne aktiviteter, og 31 % gik til ansøgerdrevne, fondsunderstøttede aktiviteter. Derudover blev 13 % tildelt alliancedrevne aktiviteter og 9 % til fondsdrevne aktiviteter. Sociale formål er det formål,

hvor fondsdrevne aktiviteter fyldte forholdsmæssigt mest i 2022 (9 % mod 1-5 % under øvrige støtteformål). *Se side 14.*

## 6. Danske modtagere fik 3 ud af 4 kroner

Danske modtagere modtog 2,7 mia. kr. eller 77 % af fondsmidlerne til sociale formål i 2022. Udenlandske modtagere fik i 2022 bevillinger på 800 mio. kr., mens 4 mio. kr. ikke var fordelt på geografi. *Se side 12.*

## 7. 1.298 fonde støttede sociale formål i 2022 og gav 22.000 bevillinger

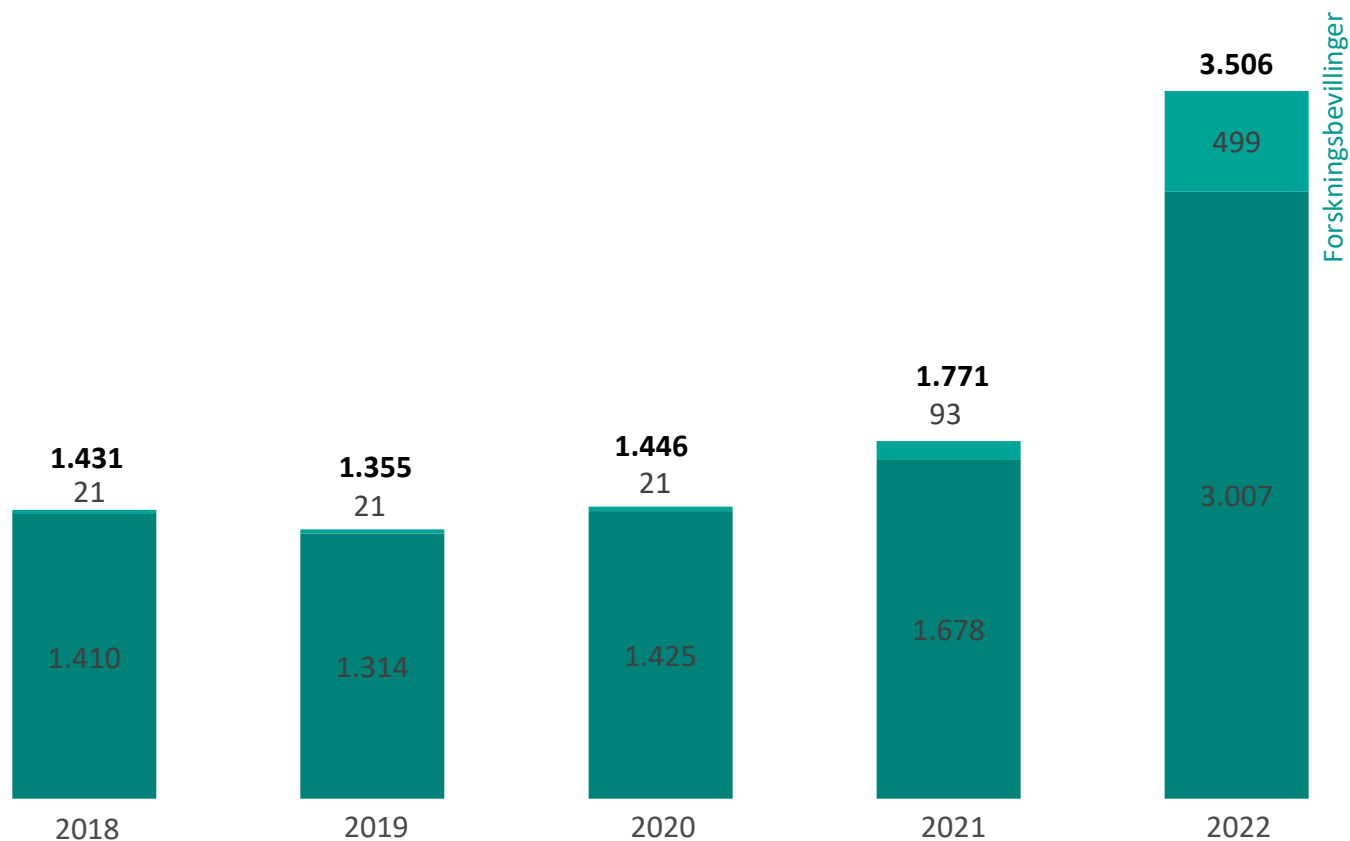
I 2022 var der 1.298 fonde, der støttede sociale formål, og de gav tilsammen 22.200 bevillinger til sociale formål.<sup>1</sup> Som støtteformål er sociale formål kendetegnet ved at modtage mange, men små bevillinger, hvilket også var tilfældet i 2022. *Se side 7 og 16.*

1) Se analysen 'Fondenes bevillinger 2018-2022' udgivet af Fondenes Videnscenter 2024.

# Fondes bevillinger til sociale formål

## Fundene bevilgede 3,5 mia. kr. til sociale formål i 2022

Figur 1: Bevilgede midler til sociale formål 2018-2022 (mio. kr.)

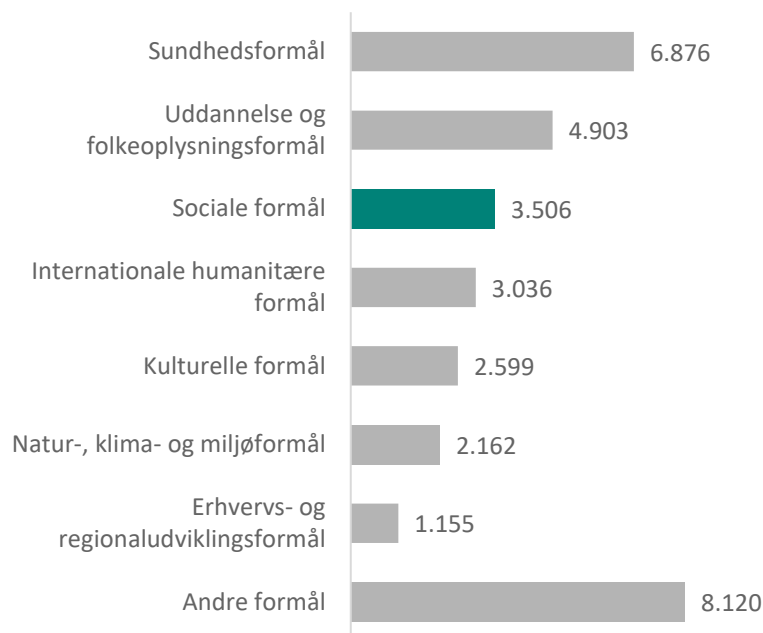


I 2018-21 lå forskningsbevillinger til sociale formål delvist under dette formål og delvist under 'videnskabelige formål'. I 2022 er forskningsbevillingerne samlet under sociale formål, og væksten i de samlede fondsmidler til formålet, der ses her, er derfor delvist af teknisk karakter (se side 3 og 20).

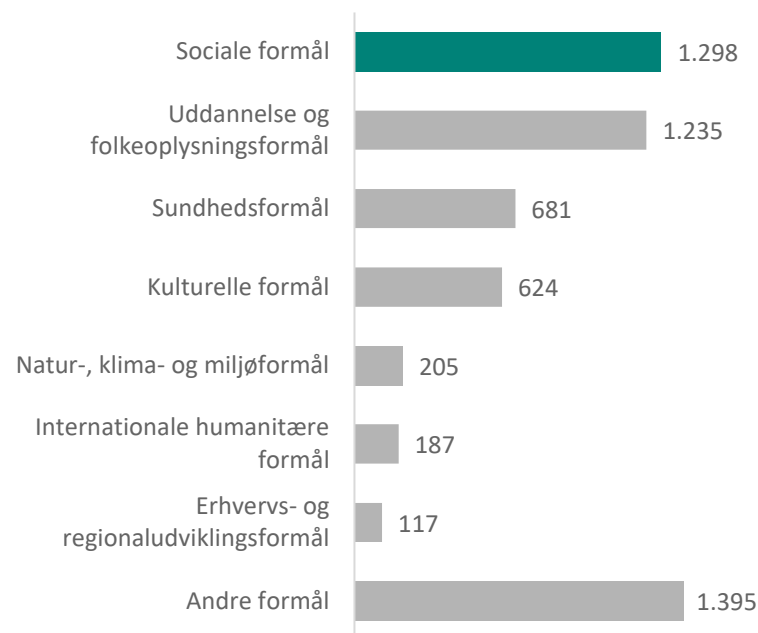
For årene 2018-2021 indgår kun en del af de samlede forskningsbevillinger i grafen, da de øvrige forskningsmidler til sociale formål lå under 'videnskabelige formål' i denne periode.

## Sociale formål set i forhold til øvrige støtteformål i 2022

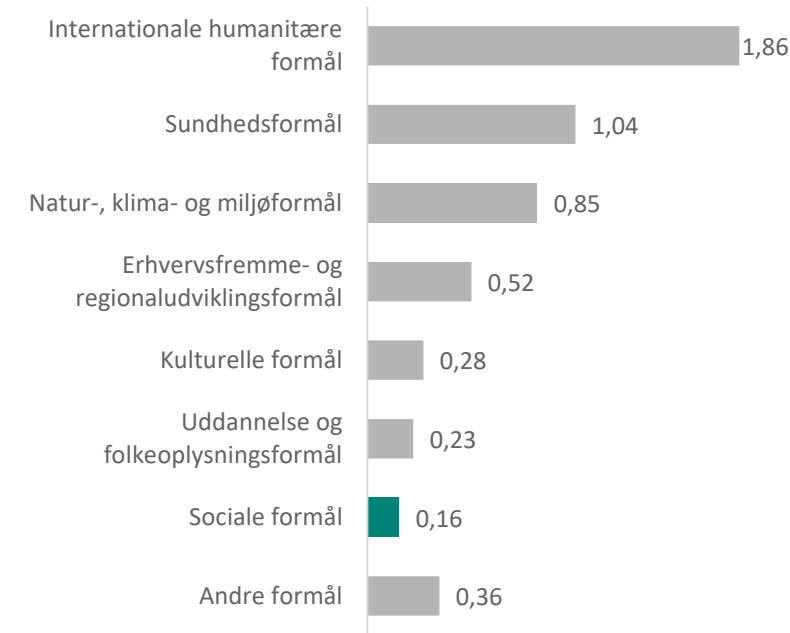
Figur 2: Bevilgede fondsmidler 2022 (mio. kr.)



Figur 3: Antal bevilgende fonde 2022



Figur 4: Gennemsnitsbevilling 2022 (mio. kr.)



Note: vi ser bort fra 'andre formål' ift. placering i graf, fordi der her er tale om en samling af flere formål. Herunder ligger 2,3 mia. kr. til forskning, som ikke falder ind under de øvrige formål. Derudover ligger der ca. 5 mia. kr. til ikke-almennyttige bevillinger.

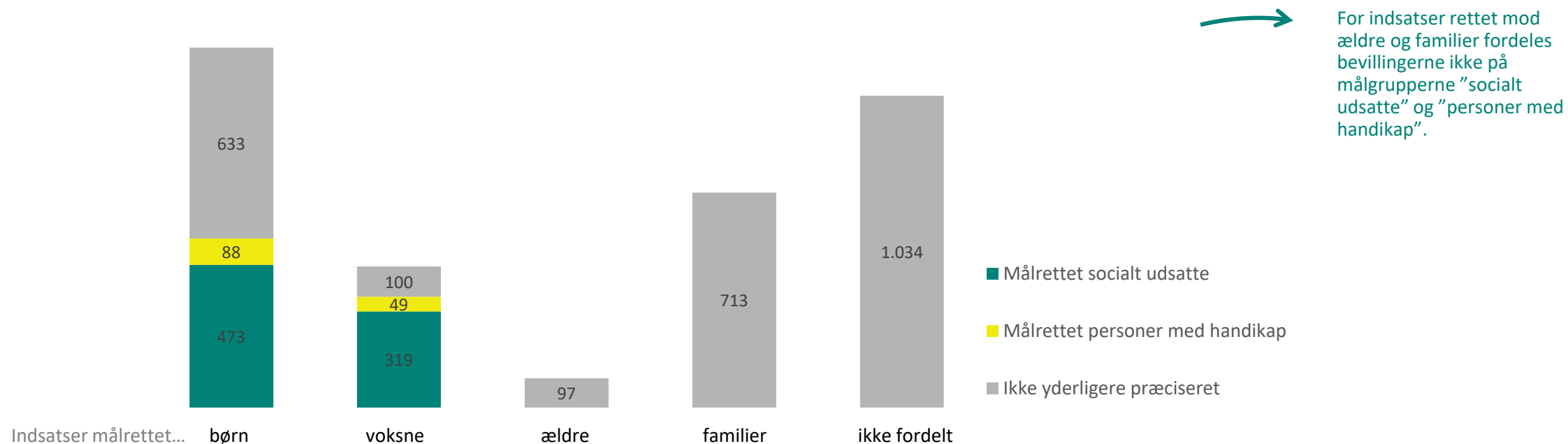
Tabeller og figurer er baseret på tal fra Danmarks Statistik

# Støtteområder, virkemidler og modtagere af fondsmidler



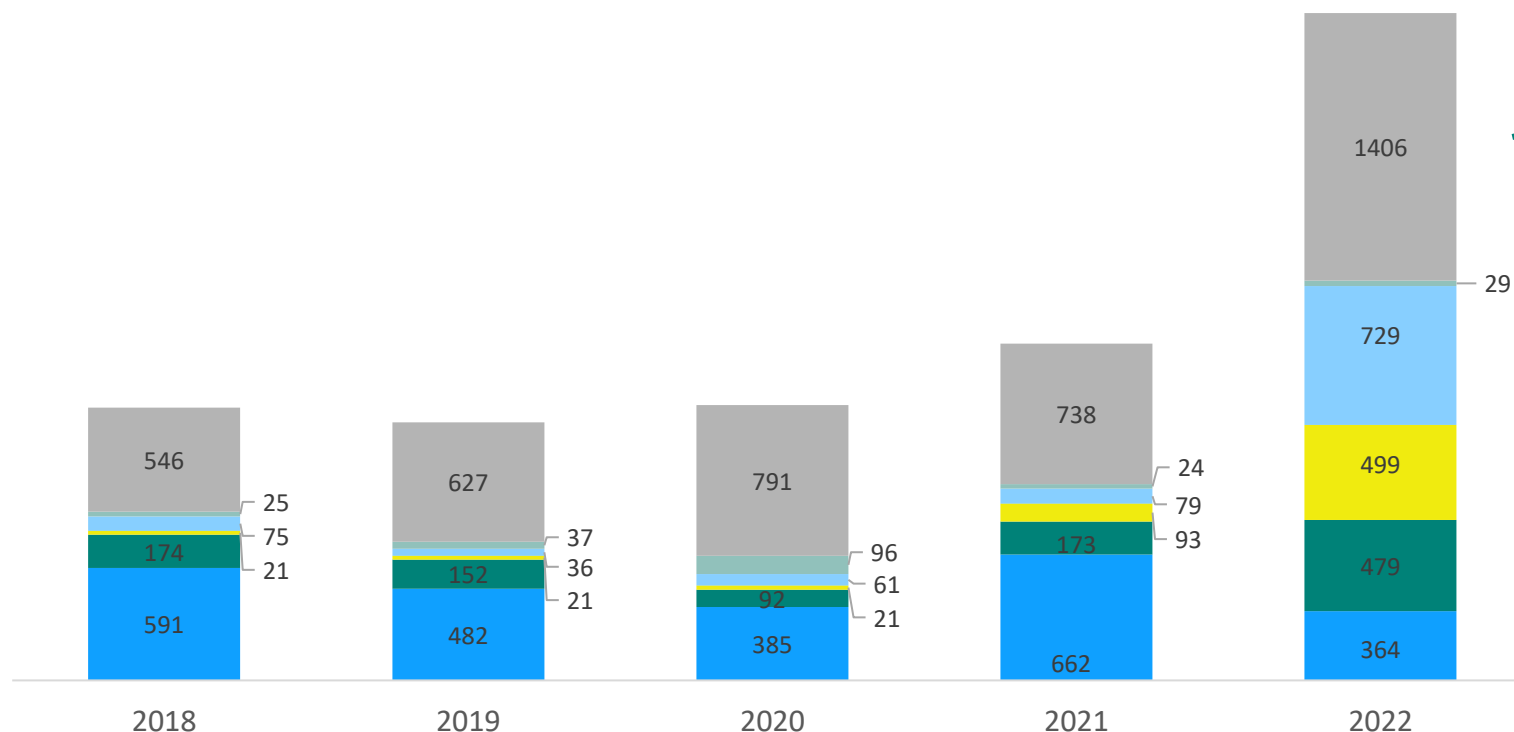
## En tredjedel af midlerne gik til indsatser for børn i 2022

Figur 5: Bevillinger til sociale formål 2022 efter målgrupper og støtteområde (mio. kr.)



## Fondsmidler til virkemidlerne formidling og anlæg steg markant fra 2021-2022

Figur 6: Bevillinger til sociale formål i mio. kr. fordelt efter virkemidler og tid



I 2018-21 lå forskningsbevillinger til sociale formål delvist under dette formål og delvist under 'videnskabelige formål'. I 2022 er forskningsbevillingerne samlet under sociale formål, og væksten i fondsmidler til forskning, der ses her, er derfor helt eller delvist af teknisk karakter (se side 3 og 20).

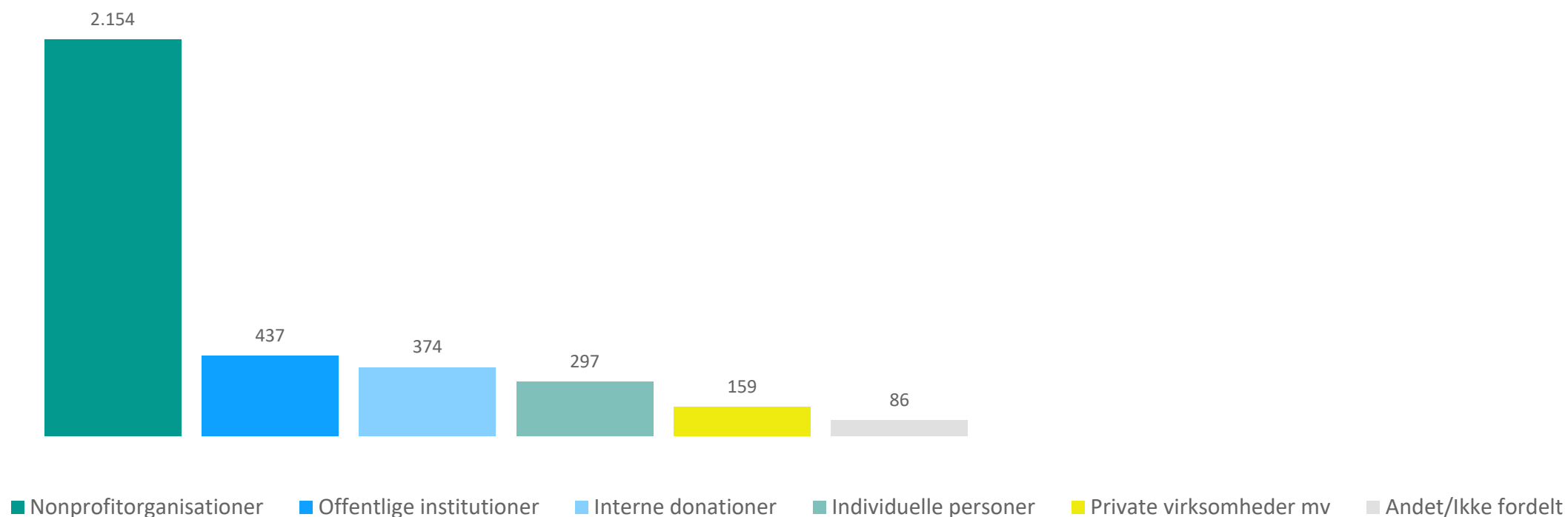
■ Innovation\* ■ Anlæg ■ Forskning ■ Formidling ■ Anskaffelser/erhvervelser ■ Andet/Ikke-øremærkede midler

Note: Innovation er introduktion af nye eller væsentligt forbedrede produkter, produktionsprocesser, arbejdsgange, organisationsformer eller metoder, og kategorien kan derved dække over en bred vifte af initiativer. Det kan f.eks. være civilsamfundsorganisationer, som har udviklet et bud på en ny tilgang, som fondene støtter økonomisk, så den kan føres ud i livet. Det kan også være, når fondene understøtter selve den proces at identificere den nye tilgang og derved er en mere aktiv del af innovationsværdikæden.

Tabeller og figurer er baseret på tal fra Danmarks Statistik

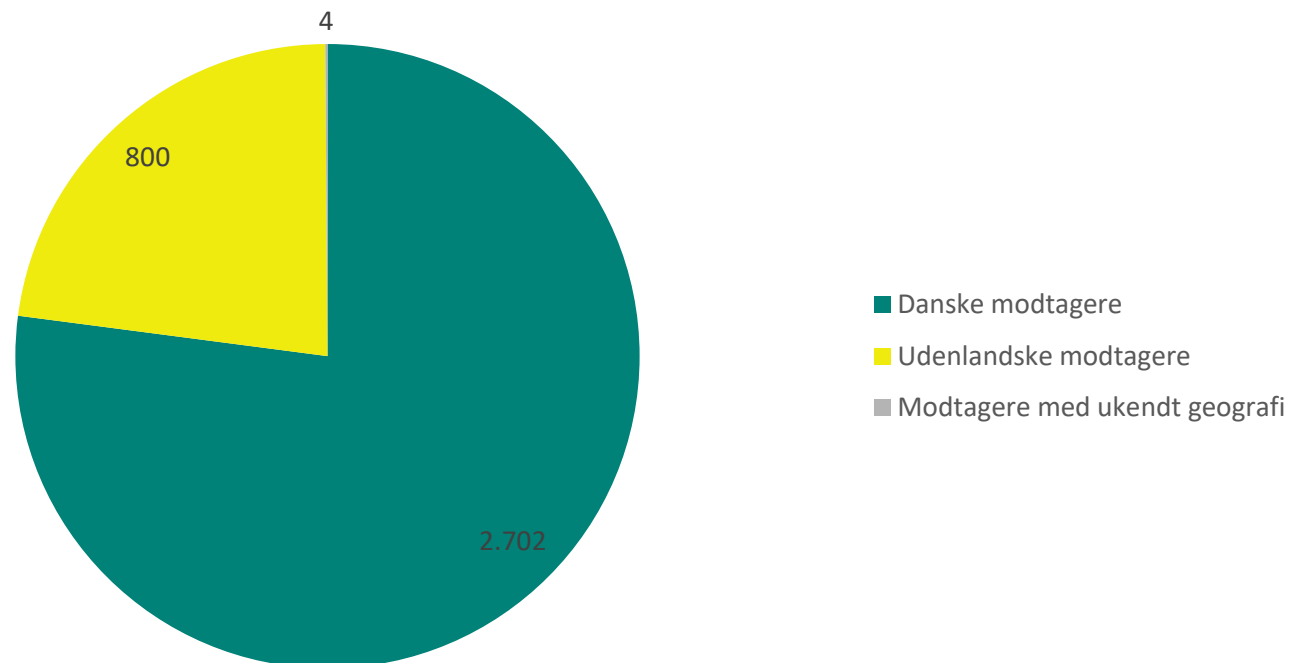
## Nonprofitorganisationer modtog 2.154 mio. kr. svarende til 61 % af de bevilgede midler til området i 2022

Figur 7: Bevilgede fondsmidler til sociale formål i 2022 efter modtagertype (mio. kr.)



## En stor andel af midlerne gik til danske modtagere i 2022

Figur 8: Bevilgede fondsmidler til sociale formål i 2022 efter nationalitet på registreret modtager (mio. kr.)

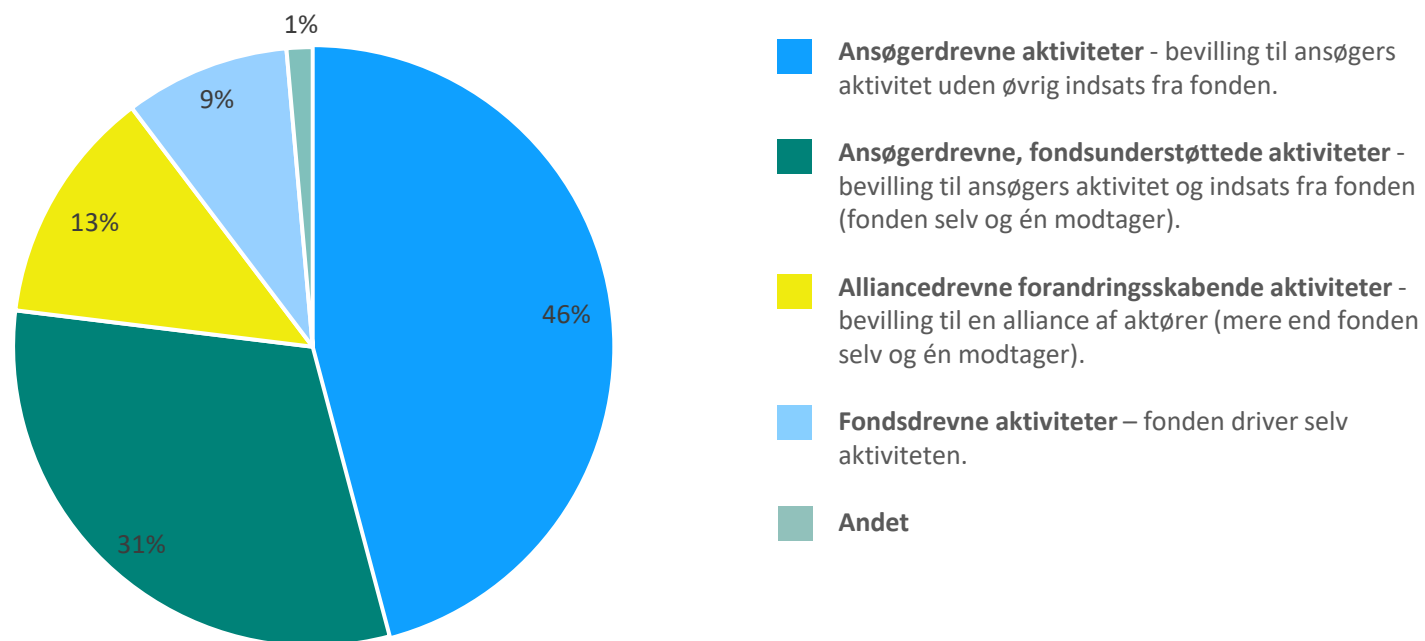


Note: Når vi taler om modtagere i Danmark, kan det også inkludere udenlandske projekter tilknyttet en dansk modtager. Bevillingerne kan derfor f.eks. gå til internationale indsatser, selv om pengene går til danske modtagere, og omvendt.

# Fondenens arbejdsformer

## Flest midler gik til ansøgerdrevne aktiviteter

Figur 9: Bevilgede midler til sociale formål i 2022 i procent fordelt efter arbejdsformer

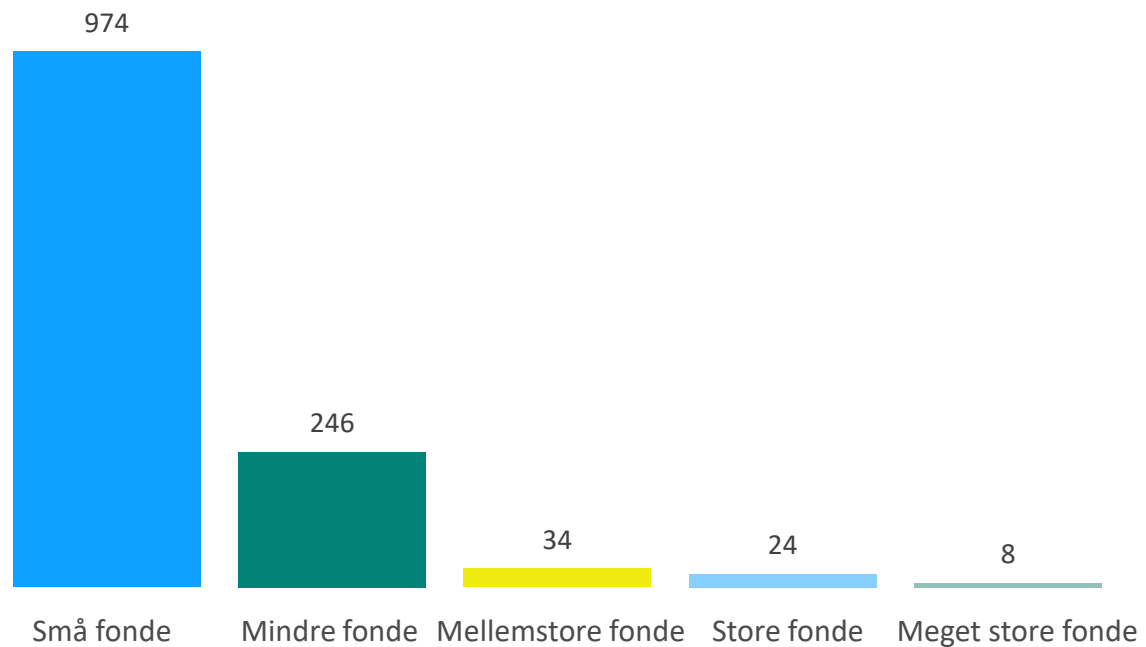


Note: Svarmulighederne spænder fra projekter, der drives af ansøgere til projekter der drives af fonden selv. Tallene for arbejdsform er baseret på detaljerede indberetninger til Danmarks Statistik der samlet set er opgjort til 3.140 mio. kr. eller ca. 90 % af de samlede bevilgede midler til sociale formål. Der arbejdes således med en stor delmængde af årets bevillinger til formålet, men ikke alle indberettede midler.

# Fonde bag bevillinger til sociale formål

## 1.286 fonde støttede sociale formål i 2022

Figur 10: Antallet af fonde, der har bevilget til sociale formål i 2022, grupperet efter fondenes individuelle bevillingsniveau

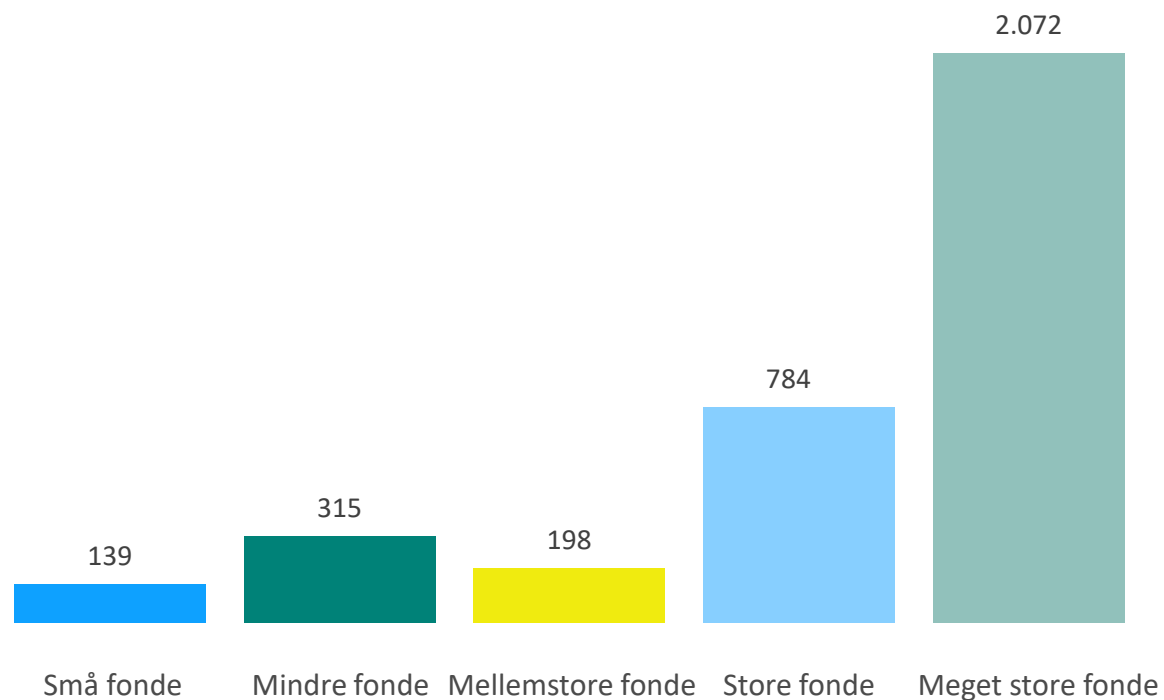


Note: Fondene er kategoriseret efter individuelt, årligt bevillingsniveau: små (<1 mio. kr.), mindre (1-10 mio. kr.), mellemstore (10-50 mio. kr.), store (50-500 mio. kr.) og meget store (>500 mio. kr.).



## De meget store fonde stod for 59 % af de bevilgede midler

Figur 11: Fondes bevilgede midler til sociale formål i 2022, grupperet efter fondenes individuelle bevillingsniveau (mio. kr)



Note: Fondene er kategoriseret efter individuelt, årligt bevillingsniveau: små (<1 mio. kr.), mindre (1-10 mio. kr.), mellemstore (10-50 mio. kr.), store (50-500 mio. kr.) og meget store (>500 mio. kr.).

# Definitioner, metode og kildegrundlag



## Definitioner

### Sociale formål

Formålet er det område, en fondsbevilling er givet til. Sociale formål dækker bl.a. over indsatser rettet mod personer med handicap og socialt udsatte, som omfatter mennesker med sociale problemer, f.eks. hjemløshed, misbrug, vold i nære relationer eller anbragte børn/unge. Bevillinger til sociale formål dækker også forebyggende indsatser såsom efterværn og hjælp til ferie og jul. Nogle steder har en klar kategorisering ikke været mulig at udarbejde, jf. fondsstatistikken.

### Fonde og filantropiske foreninger, herunder erhvervsdrivende og almene fonde

I analysen anvender vi generelt betegnelsen "fonde" for både "fonde" og "filantropiske foreninger" for at forenkle teksten. I visse tilfælde kan vi skelne mellem erhvervsdrivende og almene (ikke-erhvervsdrivende) fonde, hvor det har analytisk relevans. Almene fonde driver slet ikke eller ikke i nogen særlig grad erhvervs-mæssig virksomhed. Erhvervsdrivende fonde har betydelig erhvervsaktivitet, ejer en bestemmende andel i en eller flere virksomheder eller driver egen virksomhed. De kan, men skal ikke, have et almen-

nyttigt formål. De erhvervsdrivende fonde, der indgår i denne analyse, har stort set alle et almennyttigt formål.

**Fundene er kategoriseret efter individuelt, årligt bevillingsniveau:** små (<1 mio. kr.), mindre (1-10 mio. kr.), mellemstore (10-50 mio. kr.), store (50-500 mio. kr.) og meget store (>500 mio. kr.).

### Bevillinger og udbetalinger

En bevilling er fondens tilsagn om støtte, mens en udbetaling er det faktiske beløb, der udbetales på baggrund af bevillingen. For eksempel kan en fond bevilge midler i 2022 og udbetale dem i 2023, eller store bevillinger kan udbetales over flere år.

### Almennyttige og andre bevillinger

På baggrund af data fra Danmarks Statistik kan vi i analysen ikke afgøre, om en bevilling er til almennyttige aktiviteter eller ej. Analysen fokuserer derfor på de samlede bevillinger. Tidligere var kun en lille del af midlerne ikke-almennyttige, men i 2022 steg denne andel markant fra 2 % i 2021 til 17 % på grund af mange bevillinger til familieformål. Danmarks Statistik opdeler ikke disse bevillinger yderligere, men

bemærker, at de fleste ikke-almennyttige bevillinger er kategoriseret som "Andre formål" og derfor kun udgør en lille del af analysen af midler til sociale formål.

## Metode og kildegrundlag

Denne analyse anvender en kvantitativ metode baseret på de nyeste data fra [Danmarks Statistiks fondsstatistik](#), inklusiv særkørsler foretaget for Fondenes Videnscenter. Beløbene i analysen er opgivet i løbende priser.

Data omfatter primært 2022 og få steder perioden 2018-2022. I sidste års fondsstatistik (for 2021) og de tidligere år, lå langt de fleste forskningsbevillinger under et tværgående formål (videnskabelige formål). Men der lå også en mindre del af forskningsbevillingerne under støtteformålene, som forskningen vedrørte (f.eks. sundhed, kultur mv.).

Det er ændret fra fondsstatistikken 2022 sådan at forskningsbevillingerne er samlet på de støtteformål, som bevillingerne primært anvendes til forskning inden for. De forskningsbevillinger, der ikke passer under fondsstatistikens støtteformål, findes under 'andre formål'.

Ændringen betyder, at vi på sigt kan få et bedre overblik over de samlede bidrag til de enkelte støtteformål. Det betyder også, at vi nu og nogle år frem, ikke kan fortælle så meget om udviklingen i bevillinger over flere år, fordi data ikke er sammenlignelige. Det gælder bl.a. for udviklingen i antal fonde, der bidrager til et støtteformål. Visse

steder vælger vi at beskrive udviklingen uden forskningsmidler, fordi vi på den måde kan vise mere om udviklingen under støtteformålet.

Der kan dog være større usikkerhed i tallene, indtil det nye indberetningsskema er fuldt implementeret, så sammenligninger med tidligere år bør foretages med forsigtighed.

Ydermere er antallet af fonde, der har indberettet 2022-tal til Danmarks Statistik, steget fra 350 til 550.

Analysen fokuserer på de 3.658 fonde, der foretog bevillinger i 2022 ud af Danmarks 9.155 fonde og fondslignende foreninger. Dataindsamlingen omfatter private erhvervsdrivende fonde, almene fonde, selvejende institutioner og udvalgte private foreninger. Bemærk, at opgørelsen kan indeholde fonde, som ikke længere eksisterer, da opdatering af CVR-registret kan være forsinket.

Ved indberetning til Danmarks Statistik kan fondene kun vælge ét primært formål. Dette betyder, at projekter, der omfatter flere formål, kan være registreret under et andet hovedformål, selvom sociale forhold også indgår i projektets formål.

### Sammenligning med Skatteforvaltningens opgørelse

Man kan ikke direkte sammenligne Danmarks Statistiks fondsstatistik med Skatteforvaltningens opgørelse over skattepligtige bevillinger. Selvom alment nyttige bevillinger normalt er fradragsberettigede, gælder det ikke altid for erhvervsdrivende fonde, hvor datterselskaber udgør hovedindtægtskilden. Det skyldes den såkaldte prioriteringsregel.

### Varierende uddelingsniveau

Store udsving i fondenes bevillingsniveauer kan påvirke fondsstatistikken. Årsagerne til udsving i bevillingsniveauerne kan f.eks. være, at en fond har som praksis hvert tredje til femte år at give regelmæssige og flerårige større bevillinger til et område, at fonden ændrer strategi, eller at de midler, fonden har til rådighed til uddelinger, varierer fra det ene år til det næste. Det kan også have indflydelse på uddelingsniveauerne, hvilke projekter fondene bliver præsenteret for af den omverden, de støtter.

# Kontakt

Har du spørgsmål eller kommentarer?  
Kontakt os på [info@fondenensvidenscenter.dk](mailto:info@fondenensvidenscenter.dk)

Du kan finde flere analyser og mere viden om fonde på vores hjemmeside. Her kan du også tilmelde dig vores nyhedsbrev, hvis du vil holdes løbende opdateret om nye udgivelser:  
[www.fondenensvidenscenter.dk](http://www.fondenensvidenscenter.dk)